

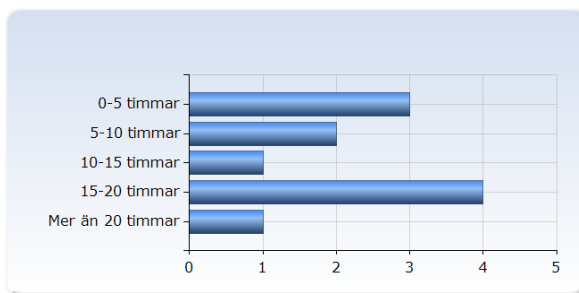
VT19_Kursvärdering_Grundläggande kemi_JÄMVIKT (KZ2012)

Antal respondenter: 49
Antal svar: 11
Svarsfrekvens: 22,45 %

4. Arbetsbelastning.

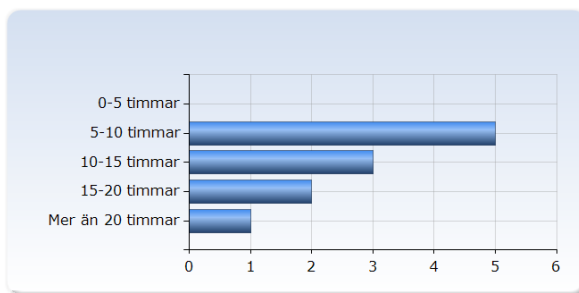
Hur många timmar per vecka har du uppskattningsvis ägnat åt att läsa teori och göra övningsuppgifter (ej schemalagd tid)?

Hur många timmar per vecka har du uppskattningsvis ägnat åt att läsa teori och göra övningsuppgifter (ej schemalagd tid)?	Antal svar
0-5 timmar	3 (27,3%)
5-10 timmar	2 (18,2%)
10-15 timmar	1 (9,1%)
15-20 timmar	4 (36,4%)
Mer än 20 timmar	1 (9,1%)
Summa	11 (100,0%)



Hur många timmar per vecka har du ägnat åt att skriva laborationsrapporter (ej schemalagd tid)?

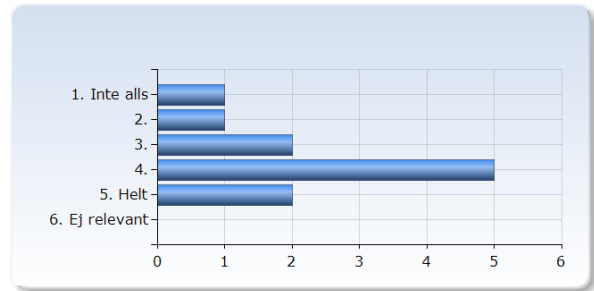
Hur många timmar per vecka har du ägnat åt att skriva laborationsrapporter (ej schemalagd tid)?	Antal svar
0-5 timmar	0 (0,0%)
5-10 timmar	5 (45,5%)
10-15 timmar	3 (27,3%)
15-20 timmar	2 (18,2%)
Mer än 20 timmar	1 (9,1%)
Summa	11 (100,0%)



5. Studentens insats.

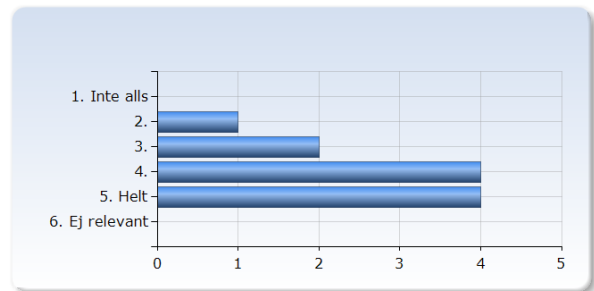
Jag är nöjd med min insats på kursen.

Jag är nöjd med min insats på kursen.	Antal svar
1. Inte alls	1 (9,1%)
2.	1 (9,1%)
3.	2 (18,2%)
4.	5 (45,5%)
5. Helt	2 (18,2%)
6. Ej relevant	0 (0,0%)
Summa	11 (100,0%)



Jag har tagit eget ansvar för mitt lärande i kursen.

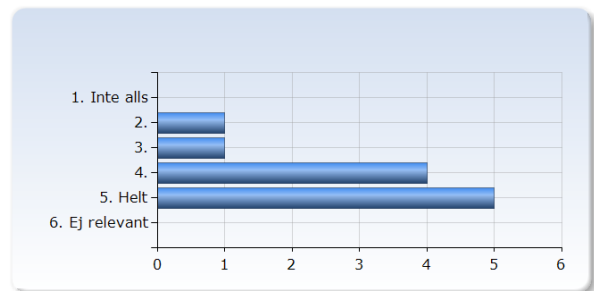
Jag har tagit eget ansvar för mitt lärande i kursen.	Antal svar
1. Inte alls	0 (0,0%)
2.	1 (9,1%)
3.	2 (18,2%)
4.	4 (36,4%)
5. Helt	4 (36,4%)
6. Ej relevant	0 (0,0%)
Summa	11 (100,0%)



6. Tydliga mål.

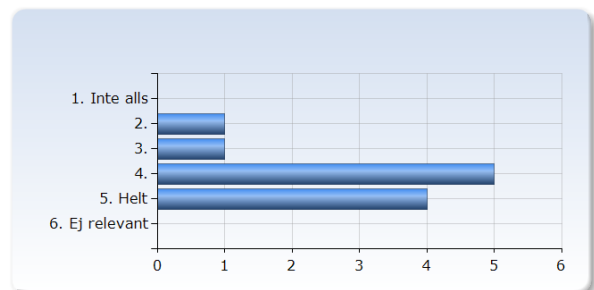
Det var tydligt för mig vad jag förväntades lära mig.

Det var tydligt för mig vad jag förväntades lära mig.	Antal svar
1. Inte alls	0 (0,0%)
2.	1 (9,1%)
3.	1 (9,1%)
4.	4 (36,4%)
5. Helt	5 (45,5%)
6. Ej relevant	0 (0,0%)
Summa	11 (100,0%)



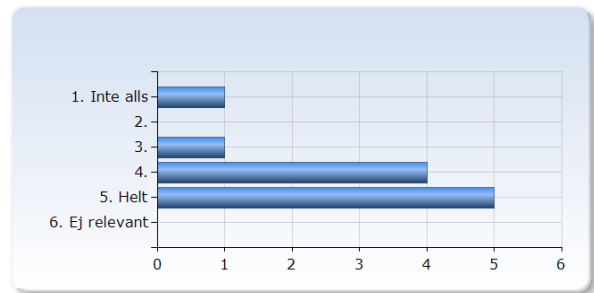
Jag har upplevt att kursens innehåll och undervisningsformer varit relevanta för de förväntade studieresultaten.

Jag har upplevt att kursens innehåll och undervisningsformer varit relevanta för de förväntade studieresultaten.	Antal svar
1. Inte alls	0 (0,0%)
2.	1 (9,1%)
3.	1 (9,1%)
4.	5 (45,5%)
5. Helt	4 (36,4%)
6. Ej relevant	0 (0,0%)
Summa	11 (100,0%)



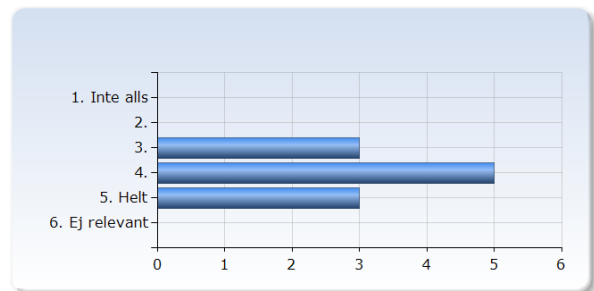
Examinationen testade hur väl jag uppfyllt de förväntade studieresultaten.

Examinationen testade hur väl jag uppfyllt de förväntade studieresultaten.	Antal svar
1. Inte alls	1 (9,1%)
2.	0 (0,0%)
3.	1 (9,1%)
4.	4 (36,4%)
5. Helt	5 (45,5%)
6. Ej relevant	0 (0,0%)
Summa	11 (100,0%)



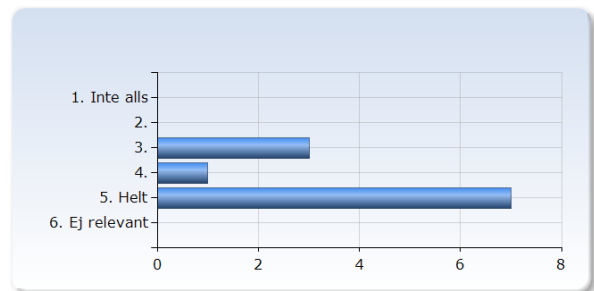
Kursen motsvarade mina förväntningar.

Kursen motsvarade mina förväntningar.	Antal svar
1. Inte alls	0 (0,0%)
2.	0 (0,0%)
3.	3 (27,3%)
4.	5 (45,5%)
5. Helt	3 (27,3%)
6. Ej relevant	0 (0,0%)
Summa	11 (100,0%)



Jag tror att jag kommer att ha nytta av det jag har lärt mig under kursen.

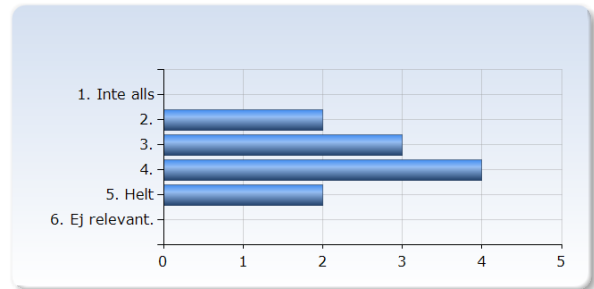
Jag tror att jag kommer att ha nytta av det jag har lärt mig under kursen.	Antal svar
1. Inte alls	0 (0,0%)
2.	0 (0,0%)
3.	3 (27,3%)
4.	1 (9,1%)
5. Helt	7 (63,6%)
6. Ej relevant	0 (0,0%)
Summa	11 (100,0%)



7. Förkunskaper, information och stöd.

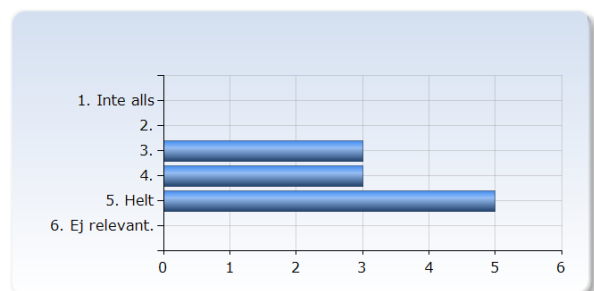
Mina förkunskaper var tillräckliga för att följa kursen.

Mina förkunskaper var tillräckliga för att följa kursen.	Antal svar
1. Inte alls	0 (0,0%)
2.	2 (18,2%)
3.	3 (27,3%)
4.	4 (36,4%)
5. Helt	2 (18,2%)
6. Ej relevant.	0 (0,0%)
Summa	11 (100,0%)



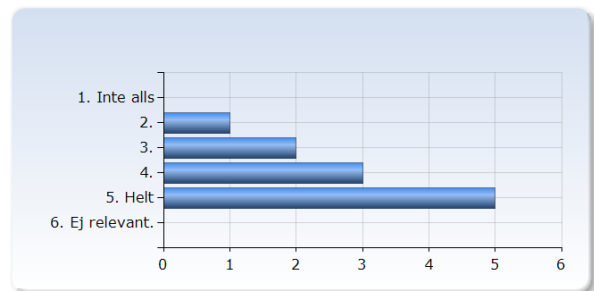
Jag har kunnat hitta den information jag tyckt mig behöva innan och under kursen.

Jag har kunnat hitta den information jag tyckt mig behöva innan och under kursen.	Antal svar
1. Inte alls	0 (0,0%)
2.	0 (0,0%)
3.	3 (27,3%)
4.	3 (27,3%)
5. Helt	5 (45,5%)
6. Ej relevant.	0 (0,0%)
Summa	11 (100,0%)



Jag fick stöd från lärare och assistenter när jag behövde det.

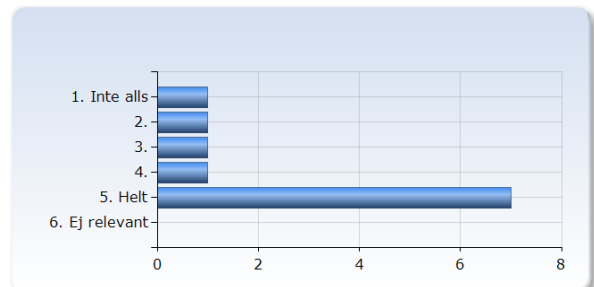
Jag fick stöd från lärare och assistenter när jag behövde det.	Antal svar
1. Inte alls	0 (0,0%)
2.	1 (9,1%)
3.	2 (18,2%)
4.	3 (27,3%)
5. Helt	5 (45,5%)
6. Ej relevant.	0 (0,0%)
Summa	11 (100,0%)



8. God undervisning.

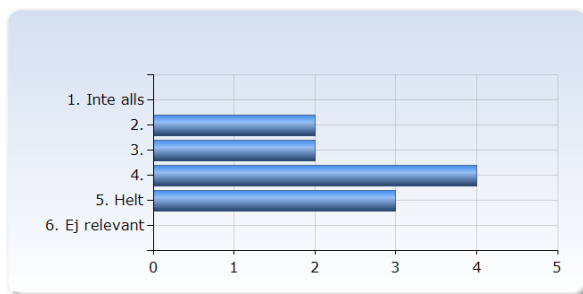
Jag upplever att kursen var väl strukturerad och organiserad.

Jag upplever att kursen var väl strukturerad och organiserad.	Antal svar
1. Inte alls	1 (9,1%)
2.	1 (9,1%)
3.	1 (9,1%)
4.	1 (9,1%)
5. Helt	7 (63,6%)
6. Ej relevant	0 (0,0%)
Summa	11 (100,0%)



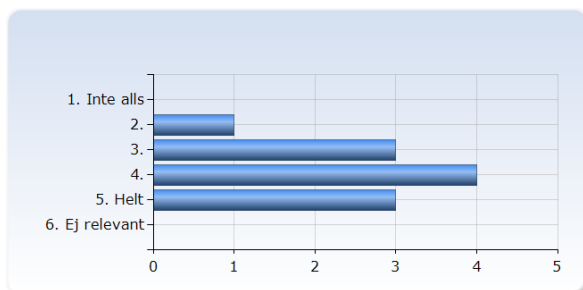
Jag är nöjd med föreläsningarna.

Jag är nöjd med föreläsningarna.	Antal svar
1. Inte alls	0 (0,0%)
2.	2 (18,2%)
3.	2 (18,2%)
4.	4 (36,4%)
5. Helt	3 (27,3%)
6. Ej relevant	0 (0,0%)
Summa	11 (100,0%)



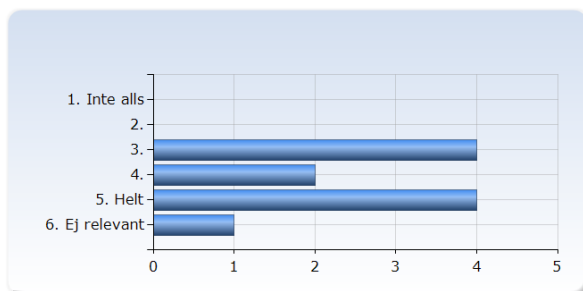
Jag kunde förstå det som undervisades.

Jag kunde förstå det som undervisades.	Antal svar
1. Inte alls	0 (0,0%)
2.	1 (9,1%)
3.	3 (27,3%)
4.	4 (36,4%)
5. Helt	3 (27,3%)
6. Ej relevant	0 (0,0%)
Summa	11 (100,0%)



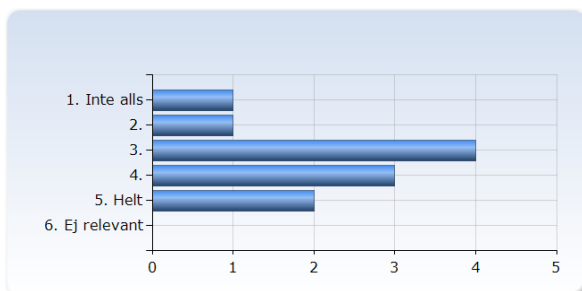
Jag har fått konstruktiv kritik på mina prestationer.

Jag har fått konstruktiv kritik på mina prestationer.	Antal svar
1. Inte alls	0 (0,0%)
2.	0 (0,0%)
3.	4 (36,4%)
4.	2 (18,2%)
5. Helt	4 (36,4%)
6. Ej relevant	1 (9,1%)
Summa	11 (100,0%)



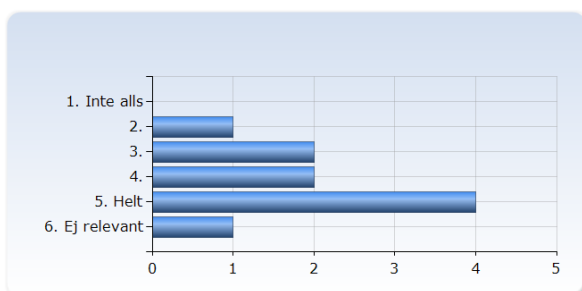
Jag har uppmuntrats att reflektera över mitt lärande under kursen.

Jag har uppmuntrats att reflektera över mitt lärande under kursen.	Antal svar
1. Inte alls	1 (9,1%)
2.	1 (9,1%)
3.	4 (36,4%)
4.	3 (27,3%)
5. Helt	2 (18,2%)
6. Ej relevant	0 (0,0%)
Summa	11 (100,0%)



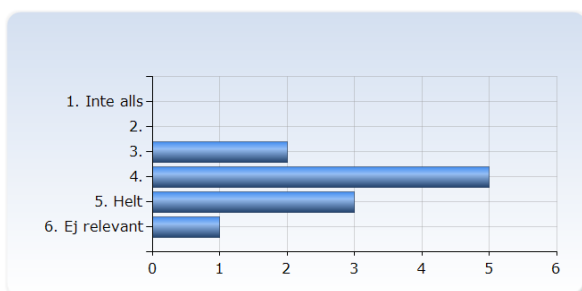
Jag är nöjd med läroboken.

Jag är nöjd med läroboken.	Antal svar
1. Inte alls	0 (0,0%)
2.	1 (10,0%)
3.	2 (20,0%)
4.	2 (20,0%)
5. Helt	4 (40,0%)
6. Ej relevant	1 (10,0%)
Summa	10 (100,0%)



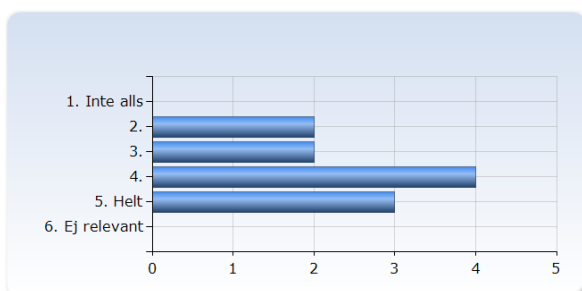
Jag är nöjd med skriftliga laborationsinstruktioner.

Jag är nöjd med skriftliga laborationsinstruktioner.	Antal svar
1. Inte alls	0 (0,0%)
2.	0 (0,0%)
3.	2 (18,2%)
4.	5 (45,5%)
5. Helt	3 (27,3%)
6. Ej relevant	1 (9,1%)
Summa	11 (100,0%)



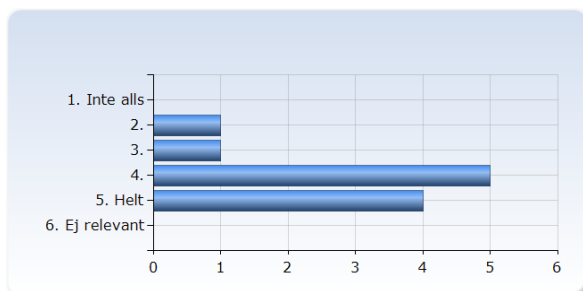
Jag är nöjd med laborationsuppgifterna.

Jag är nöjd med laborationsuppgifterna.	Antal svar
1. Inte alls	0 (0,0%)
2.	2 (18,2%)
3.	2 (18,2%)
4.	4 (36,4%)
5. Helt	3 (27,3%)
6. Ej relevant	0 (0,0%)
Summa	11 (100,0%)



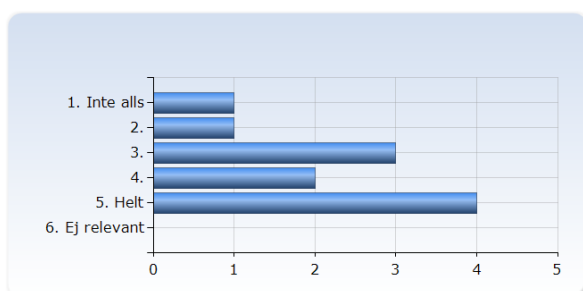
Jag är nöjd med assistenterna på kursen.

Jag är nöjd med assistenterna på kursen.	Antal svar
1. Inte alls	0 (0,0%)
2.	1 (9,1%)
3.	1 (9,1%)
4.	5 (45,5%)
5. Helt	4 (36,4%)
6. Ej relevant	0 (0,0%)
Summa	11 (100,0%)



Jag är nöjd med räkneövningarna.

Jag är nöjd med räkneövningarna.	Antal svar
1. Inte alls	1 (9,1%)
2.	1 (9,1%)
3.	3 (27,3%)
4.	2 (18,2%)
5. Helt	4 (36,4%)
6. Ej relevant	0 (0,0%)
Summa	11 (100,0%)



9. Helhetsintrycket.

Överlag är jag nöjd med den här kursen.	Antal svar
1. Inte alls	0 (0,0%)
2.	1 (9,1%)
3.	4 (36,4%)
4.	4 (36,4%)
5. Helt	2 (18,2%)
Summa	11 (100,0%)

