

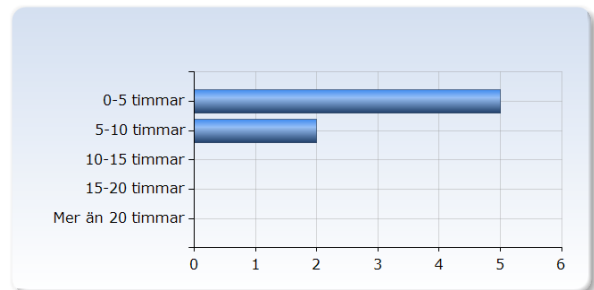
Kursvärdering, Livets molekyler (KB1002), VT19

Antal respondenter: 23
Antal svar: 7
Svarsfrekvens: 30,43 %

4. Arbetsbelastning.

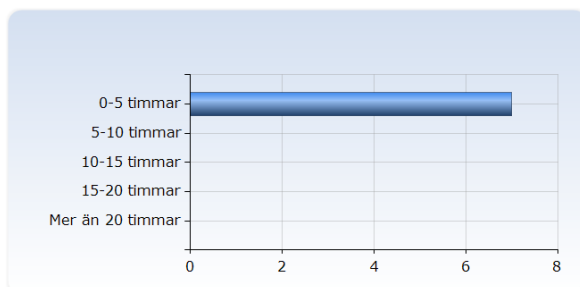
Hur många timmar per vecka har du uppskattningsvis ägnat åt att läsa teori och göra övningsuppgifter (ej schemalagd tid)?

Hur många timmar per vecka har du uppskattningsvis ägnat åt att läsa teori och göra övningsuppgifter (ej schemalagd tid)?	Antal svar
0-5 timmar	5 (71,4%)
5-10 timmar	2 (28,6%)
10-15 timmar	0 (0,0%)
15-20 timmar	0 (0,0%)
Mer än 20 timmar	0 (0,0%)
Summa	7 (100,0%)



Hur många timmar per vecka har du ägnat åt att skriva laborationsrapporter (ej schemalagd tid)?

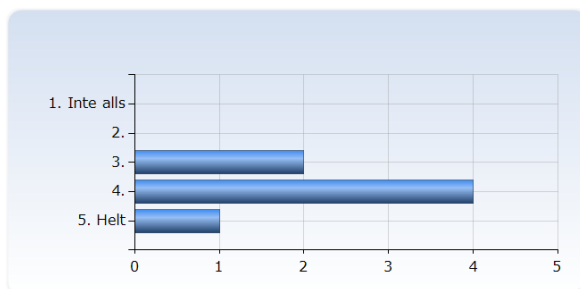
Hur många timmar per vecka har du ägnat åt att skriva laborationsrapporter (ej schemalagd tid)?	Antal svar
	7
0-5 timmar	7 (100,0%)
5-10 timmar	0 (0,0%)
10-15 timmar	0 (0,0%)
15-20 timmar	0 (0,0%)
Mer än 20 timmar	0 (0,0%)
Summa	7 (100,0%)



5. Studentens insats.

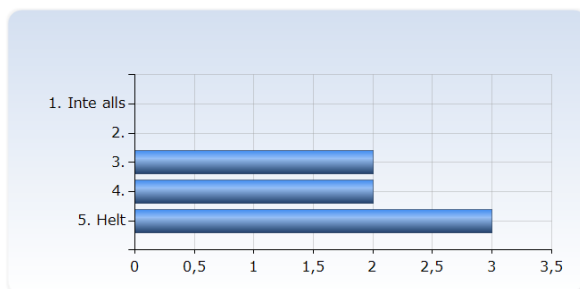
Jag är nöjd med min insats på kursen.

Jag är nöjd med min insats på kursen.	Antal svar
1. Inte alls	0 (0,0%)
2.	0 (0,0%)
3.	2 (28,6%)
4.	4 (57,1%)
5. Helt	1 (14,3%)
Summa	7 (100,0%)



Jag har tagit eget ansvar för mitt lärande i kursen.

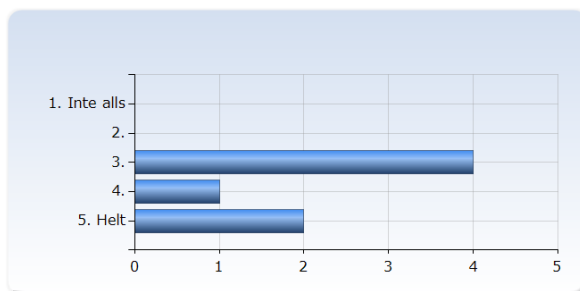
Jag har tagit eget ansvar för mitt lärande i kursen.	Antal svar
1. Inte alls	0 (0,0%)
2.	0 (0,0%)
3.	2 (28,6%)
4.	2 (28,6%)
5. Helt	3 (42,9%)
Summa	7 (100,0%)



6. Tydliga mål.

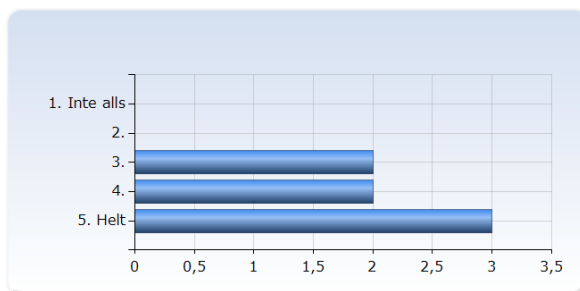
Det var tydligt för mig vad jag förväntades lära mig.

Det var tydligt för mig vad jag förväntades lära mig.	Antal svar
1. Inte alls	0 (0,0%)
2.	0 (0,0%)
3.	4 (57,1%)
4.	1 (14,3%)
5. Helt	2 (28,6%)
Summa	7 (100,0%)



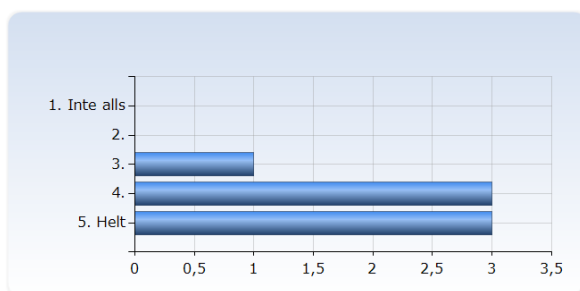
Jag har upplevt att kursens innehåll och undervisningsformer varit relevanta för de förväntade studieresultaten.

Jag har upplevt att kursens innehåll och undervisningsformer varit relevanta för de förväntade studieresultaten.	Antal svar
1. Inte alls	0 (0,0%)
2.	0 (0,0%)
3.	2 (28,6%)
4.	2 (28,6%)
5. Helt	3 (42,9%)
Summa	7 (100,0%)



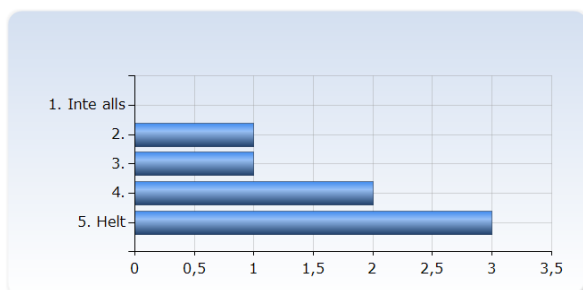
Examinationen testade hur väl jag uppfyllt de förväntade studieresultaten.

Examinationen testade hur väl jag uppfyllt de förväntade studieresultaten.	Antal svar
1. Inte alls	0 (0,0%)
2.	0 (0,0%)
3.	1 (14,3%)
4.	3 (42,9%)
5. Helt	3 (42,9%)
Summa	7 (100,0%)



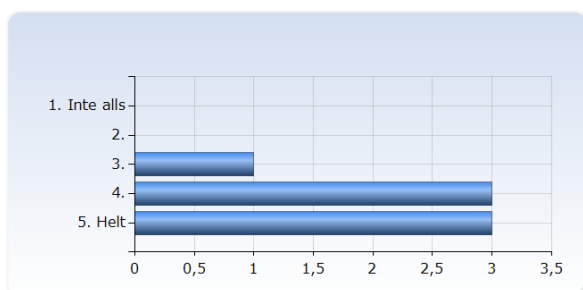
Kursen motsvarade mina förväntningar.

Kursen motsvarade mina förväntningar.	Antal svar
1. Inte alls	0 (0,0%)
2.	1 (14,3%)
3.	1 (14,3%)
4.	2 (28,6%)
5. Helt	3 (42,9%)
Summa	7 (100,0%)



Jag tror att jag kommer att ha nytta av det jag har lärt mig under kursen.

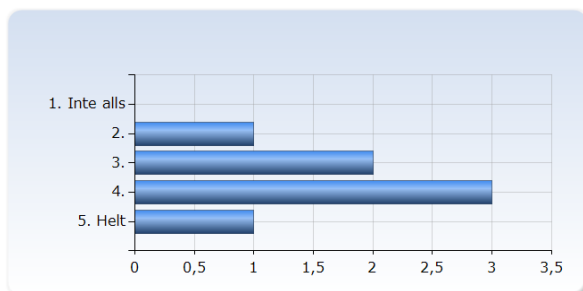
Jag tror att jag kommer att ha nytta av det jag har lärt mig under kursen.	Antal svar
1. Inte alls	0 (0,0%)
2.	0 (0,0%)
3.	1 (14,3%)
4.	3 (42,9%)
5. Helt	3 (42,9%)
Summa	7 (100,0%)



7. Förkunskaper, information och stöd.

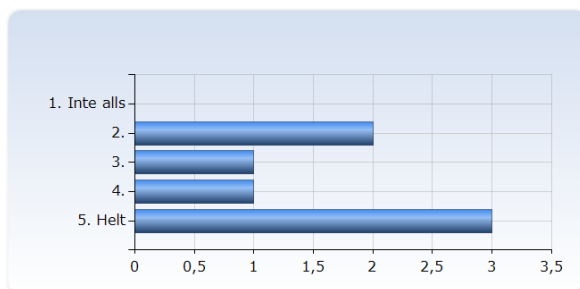
Mina förkunskaper var tillräckliga för att följa kursen.

Mina förkunskaper var tillräckliga för att följa kursen.	Antal svar
1. Inte alls	0 (0,0%)
2.	1 (14,3%)
3.	2 (28,6%)
4.	3 (42,9%)
5. Helt	1 (14,3%)
Summa	7 (100,0%)



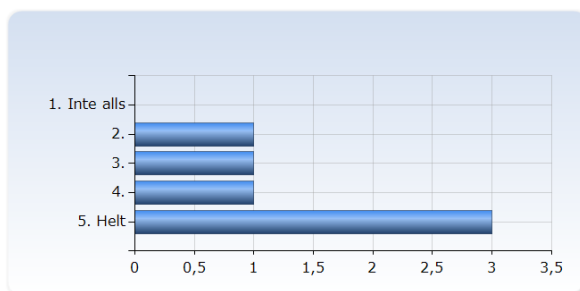
Jag har kunnat hitta den information jag tyckt mig behöva innan och under kursen.

Jag har kunnat hitta den information jag tyckt mig behöva innan och under kursen.	Antal svar
1. Inte alls	0 (0,0%)
2.	2 (28,6%)
3.	1 (14,3%)
4.	1 (14,3%)
5. Helt	3 (42,9%)
Summa	7 (100,0%)



Jag fick stöd från lärare och assistenter när jag behövde det.

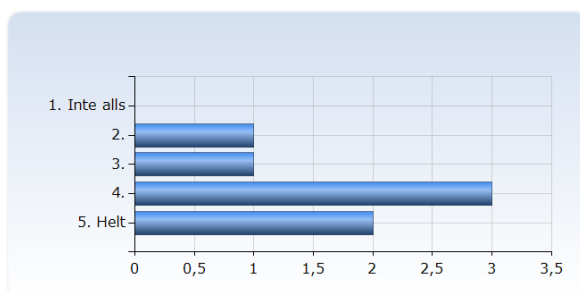
Jag fick stöd från lärare och assistenter när jag behövde det.	Antal svar
1. Inte alls	0 (0,0%)
2.	1 (16,7%)
3.	1 (16,7%)
4.	1 (16,7%)
5. Helt	3 (50,0%)
Summa	6 (100,0%)



8. God undervisning.

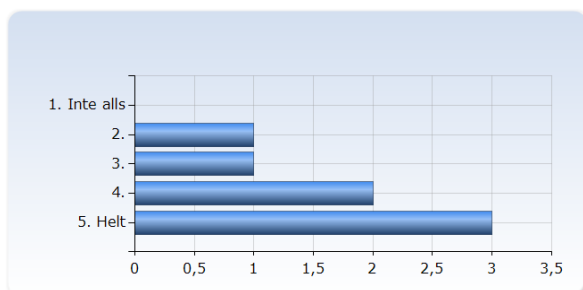
Jag upplever att kursen var väl strukturerad och organiserad.

Jag upplever att kursen var väl strukturerad och organiserad.	Antal svar
1. Inte alls	0 (0,0%)
2.	1 (14,3%)
3.	1 (14,3%)
4.	3 (42,9%)
5. Helt	2 (28,6%)
Summa	7 (100,0%)



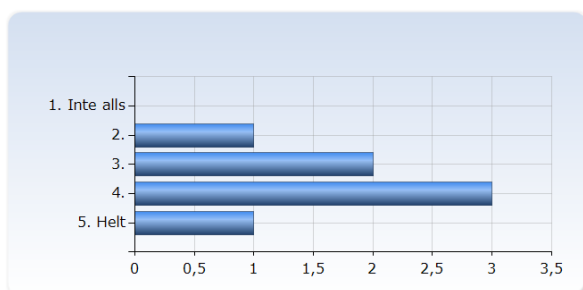
Jag är nöjd med föreläsningarna.

Jag är nöjd med föreläsningarna.	Antal svar
1. Inte alls	0 (0,0%)
2.	1 (14,3%)
3.	1 (14,3%)
4.	2 (28,6%)
5. Helt	3 (42,9%)
Summa	7 (100,0%)



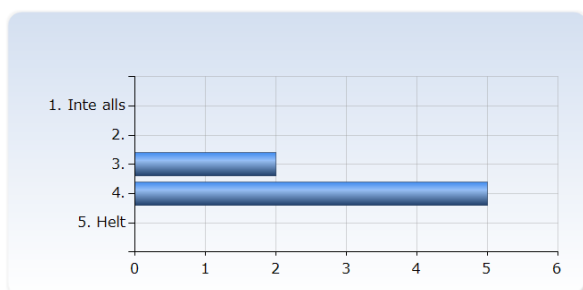
Jag kunde förstå det som undervisades.

Jag kunde förstå det som undervisades.	Antal svar
1. Inte alls	0 (0,0%)
2.	1 (14,3%)
3.	2 (28,6%)
4.	3 (42,9%)
5. Helt	1 (14,3%)
Summa	7 (100,0%)



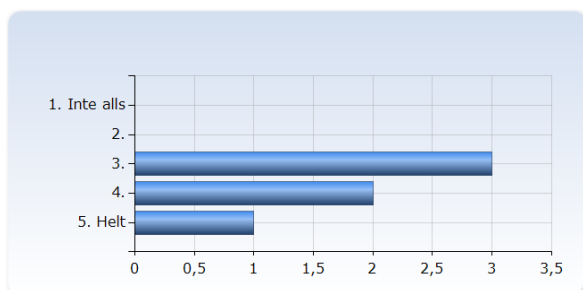
Jag har uppmuntrats att reflektera över mitt lärande under kursen.

Jag har uppmuntrats att reflektera över mitt lärande under kursen.	Antal svar
1. Inte alls	0 (0,0%)
2.	0 (0,0%)
3.	2 (28,6%)
4.	5 (71,4%)
5. Helt	0 (0,0%)
Summa	7 (100,0%)



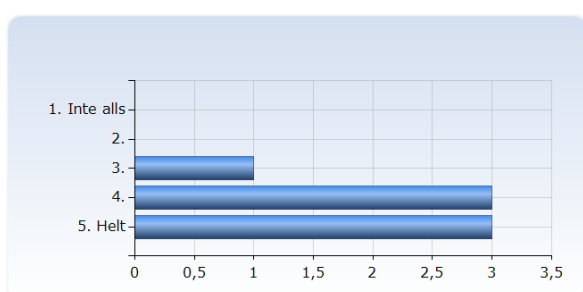
Jag är nöjd med läroboken.

Jag är nöjd med läroboken.	Antal svar
1. Inte alls	0 (0,0%)
2.	0 (0,0%)
3.	3 (50,0%)
4.	2 (33,3%)
5. Helt	1 (16,7%)
Summa	6 (100,0%)



9. Helhetsintrycket.

Överlag är jag nöjd med den här kursen.	Antal svar
1. Inte alls	0 (0,0%)
2.	0 (0,0%)
3.	1 (14,3%)
4.	3 (42,9%)
5. Helt	3 (42,9%)
Summa	7 (100,0%)



11. Min huvudsakliga sysselsättning är (kommentera gärna):

Min huvudsakliga sysselsättning är (kommentera gärna):	Antal svar
Lärare inom naturvetenskapliga ämnen	0 (0,0%)
Inom vård och omsorg	0 (0,0%)
Civilingenjör	1 (14,3%)
Biolog	0 (0,0%)
Kemist	0 (0,0%)
Pensionär	2 (28,6%)
Student utom program	2 (28,6%)
Student inom program	0 (0,0%)
Doktorand	0 (0,0%)
Annat (kommentera)	2 (28,6%)
Summa	7 (100,0%)

