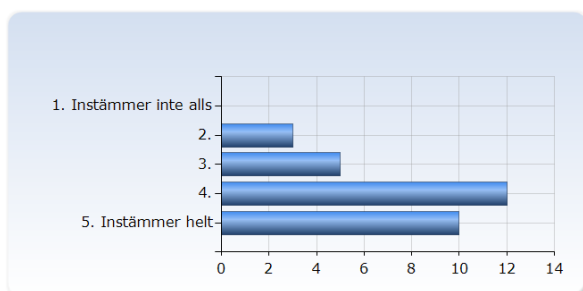


Kursvärdering KZ2012_VT20 Grundläggande kemi (15 hp)

Antal respondenter: 71
Antal svar: 30
Svarsfrekvens: 42,25 %

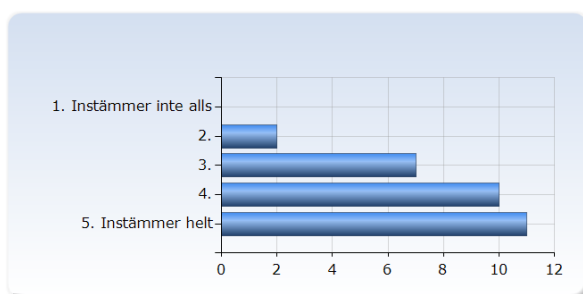
1. Överlag är jag nöjd med kursen

	Antal svar
1. Instämmer inte alls	0 (0,0%)
2.	3 (10,0%)
3.	5 (16,7%)
4.	12 (40,0%)
5. Instämmer helt	10 (33,3%)
Summa	30 (100,0%)



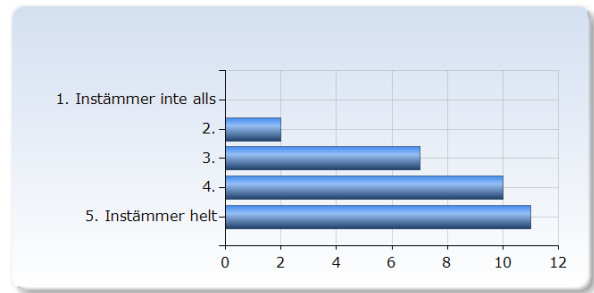
2. Kursens innehåll var relevant för att jag skulle uppnå de förväntade studieresultaten

	Antal svar
1. Instämmer inte alls	0 (0,0%)
2.	2 (6,7%)
3.	7 (23,3%)
4.	10 (33,3%)
5. Instämmer helt	11 (36,7%)
Summa	30 (100,0%)



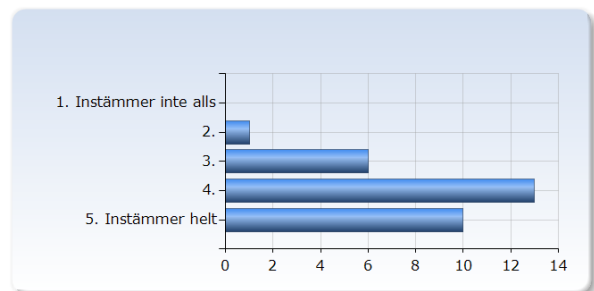
3. Undervisningen gav mig goda förutsättningar att uppnå de förväntade studieresultaten

	Antal svar
1. Instämmer inte alls	0 (0,0%)
2.	2 (6,7%)
3.	7 (23,3%)
4.	10 (33,3%)
5. Instämmer helt	11 (36,7%)
Summa	30 (100,0%)



4. Examinationen prövade hur väl jag uppnått de förväntade studieresultaten

	Antal svar
1. Instämmer inte alls	0 (0,0%)
2.	1 (3,3%)
3.	6 (20,0%)
4.	13 (43,3%)
5. Instämmer helt	10 (33,3%)
Summa	30 (100,0%)



5. I genomsnitt har jag per vecka lagt ner ungefär följande antal timmar på kursen, sammanlagd tid inklusive självstudier

I genomsnitt har jag per vecka lagt ner ungefär följande antal timmar på kursen, sammanlagd tid inklusive självstudier	Antal svar
7 - 12	3 (10,7%)
13 - 18	1 (3,6%)
19 - 24	1 (3,6%)
25 - 30	5 (17,9%)
31 - 36	2 (7,1%)
37 - 42	7 (25,0%)
43 - 48	2 (7,1%)
49 - 54	3 (10,7%)
55 - 60	3 (10,7%)
61 - 66	1 (3,6%)
Summa	28 (100,0%)

