

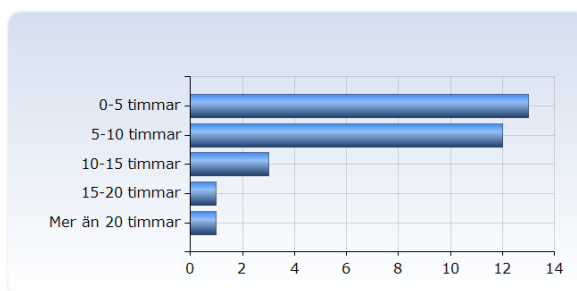
## Kursvärdering KZ1001 Sommar 2020 Grundämnenas upptäckt (7,5 hp)

Antal respondenter: 73  
Antal svar: 30  
Svarsfrekvens: 41,10 %

### 4. Arbetsbelastning.

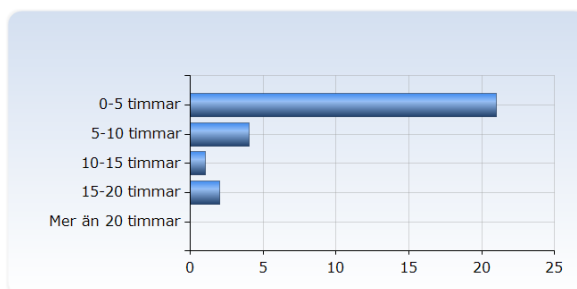
**Hur många timmar per vecka har du uppskattningsvis ägnat åt att läsa teori och göra övningsuppgifter (ej schemalagd tid)?**

| Hur många timmar per vecka har du uppskattningsvis ägnat åt att läsa teori och göra övningsuppgifter (ej schemalagd tid)? | Antal svar  |
|---|-------------|
| 0-5 timmar  | 13 (43,3%)  |
| 5-10 timmar   | 12 (40,0%)  |
| 10-15 timmar  | 3 (10,0%)   |
| 15-20 timmar  | 1 (3,3%)    |
| Mer än 20 timmar  | 1 (3,3%)    |
| Summa   | 30 (100,0%) |



**Hur många timmar per vecka har du ägnat åt att skriva laborationsrapporter (ej schemalagd tid)?**

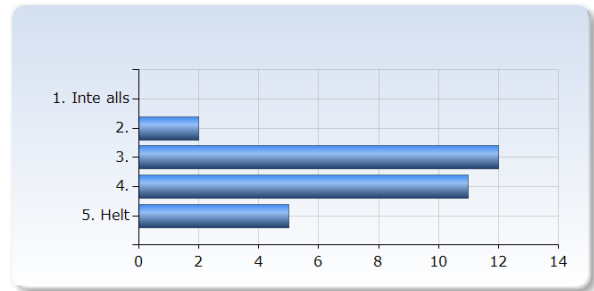
| Hur många timmar per vecka har du ägnat åt att skriva laborationsrapporter (ej schemalagd tid)? | Antal svar  |
|---|-------------|
| 0-5 timmar  | 21 (75,0%)  |
| 5-10 timmar   | 4 (14,3%)   |
| 10-15 timmar  | 1 (3,6%)    |
| 15-20 timmar  | 2 (7,1%)    |
| Mer än 20 timmar  | 0 (0,0%)    |
| Summa   | 28 (100,0%) |



## 5. Studentens insats.

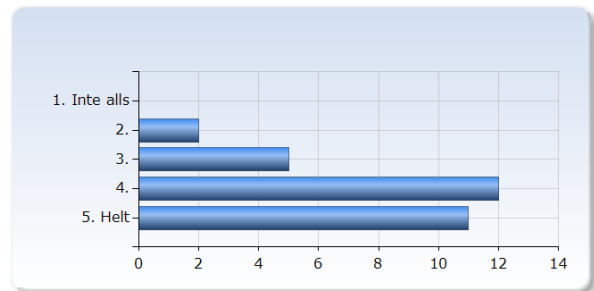
### Jag är nöjd med min insats på kursen

| Jag är nöjd med min insats på kursen | Antal svar  |
|--------------------------------------|-------------|
| 1. Inte alls                         | 0 (0,0%)    |
| 2.                                   | 2 (6,7%)    |
| 3.                                   | 12 (40,0%)  |
| 4.                                   | 11 (36,7%)  |
| 5. Helt                              | 5 (16,7%)   |
| Summa                                | 30 (100,0%) |



### Jag har tagit eget ansvar för mitt lärande i kursen

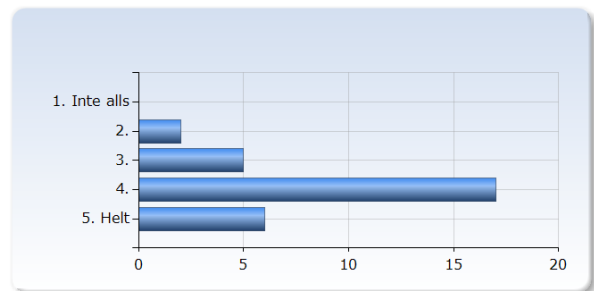
| Jag har tagit eget ansvar för mitt lärande i kursen | Antal svar  |
|---|-------------|
| 1. Inte alls  | 0 (0,0%)    |
| 2.  | 2 (6,7%)    |
| 3.  | 5 (16,7%)   |
| 4.  | 12 (40,0%)  |
| 5. Helt   | 11 (36,7%)  |
| Summa   | 30 (100,0%) |



## 6. Tydliga mål.

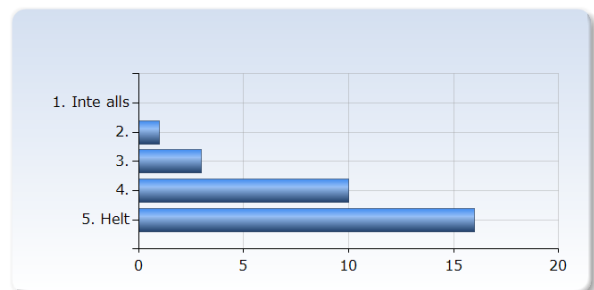
### Det var tydligt för mig vad jag förväntades lära mig.

| Det var tydligt för mig vad jag förväntades lära mig. | Antal svar  |
|---|-------------|
| 1. Inte alls  | 0 (0,0%)    |
| 2.  | 2 (6,7%)    |
| 3.  | 5 (16,7%)   |
| 4.  | 17 (56,7%)  |
| 5. Helt   | 6 (20,0%)   |
| Summa   | 30 (100,0%) |



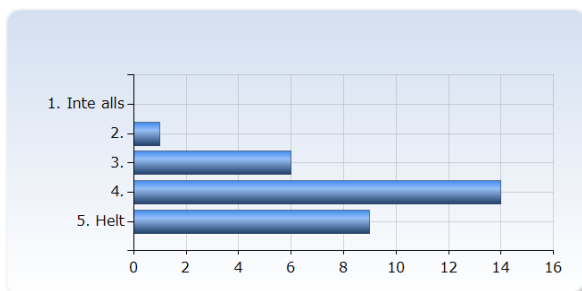
### Jag har upplevt att kursens innehåll och undervisningsformer varit relevanta för de förväntade studieresultaten.

| Jag har upplevt att kursens innehåll och undervisningsformer varit relevanta för de förväntade studieresultaten. | Antal svar  |
|--|-------------|
| 1. Inte alls   | 0 (0,0%)    |
| 2.   | 1 (3,3%)    |
| 3.   | 3 (10,0%)   |
| 4.   | 10 (33,3%)  |
| 5. Helt  | 16 (53,3%)  |
| Summa  | 30 (100,0%) |



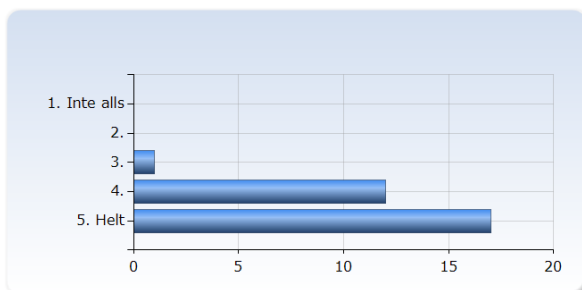
## Examinationen testade hur väl jag uppfyllt de förväntade studieresultaten.

| Examinationen testade hur väl jag uppfyllt de förväntade studieresultaten. | Antal svar  |
|--|-------------|
| 1. Inte alls   | 0 (0,0%)    |
| 2.   | 1 (3,3%)    |
| 3.   | 6 (20,0%)   |
| 4.   | 14 (46,7%)  |
| 5. Helt  | 9 (30,0%)   |
| Summa  | 30 (100,0%) |



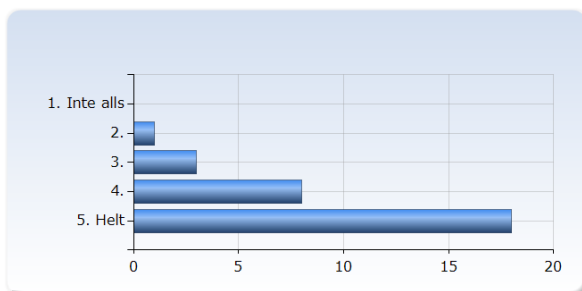
## Kursen motsvarade mina förväntningar.

| Kursen motsvarade mina förväntningar. | Antal svar  |
|---------------------------------------|-------------|
| 1. Inte alls                          | 0 (0,0%)    |
| 2.                                    | 0 (0,0%)    |
| 3.                                    | 1 (3,3%)    |
| 4.                                    | 12 (40,0%)  |
| 5. Helt                               | 17 (56,7%)  |
| Summa                                 | 30 (100,0%) |



## Jag tror att jag kommer att ha nytta av det jag har lärt mig under kursen.

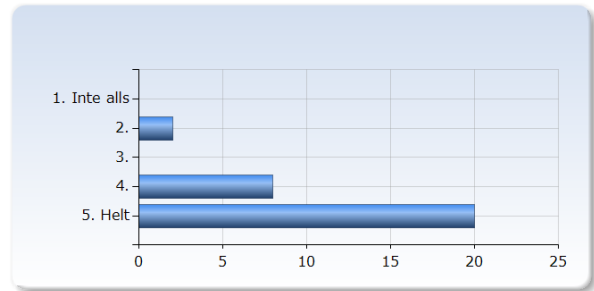
| Jag tror att jag kommer att ha nytta av det jag har lärt mig under kursen. | Antal svar  |
|--|-------------|
| 1. Inte alls   | 0 (0,0%)    |
| 2.   | 1 (3,3%)    |
| 3.   | 3 (10,0%)   |
| 4.   | 8 (26,7%)   |
| 5. Helt  | 18 (60,0%)  |
| Summa  | 30 (100,0%) |



## 7. Förkunskaper, information och stöd.

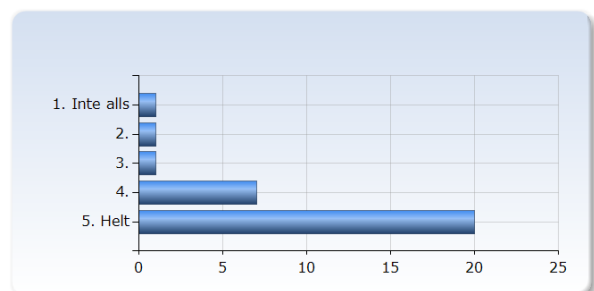
### Mina förkunskaper var tillräckliga för att följa kursen

| Mina förkunskaper var tillräckliga för att följa kursen | Antal svar  |
|---|-------------|
| 1. Inte alls  | 0 (0,0%)    |
| 2.  | 2 (6,7%)    |
| 3.  | 0 (0,0%)    |
| 4.  | 8 (26,7%)   |
| 5. Helt   | 20 (66,7%)  |
| Summa   | 30 (100,0%) |



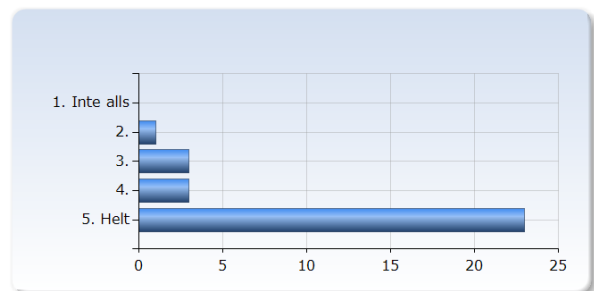
### Jag har kunnat hitta den information jag tyckt mig behöva innan och under kursen

| Jag har kunnat hitta den information jag tyckt mig behöva innan och under kursen | Antal svar  |
|--|-------------|
| 1. Inte alls   | 1 (3,3%)    |
| 2.   | 1 (3,3%)    |
| 3.   | 1 (3,3%)    |
| 4.   | 7 (23,3%)   |
| 5. Helt  | 20 (66,7%)  |
| Summa  | 30 (100,0%) |



### Jag fick stöd från lärare när jag behövde det

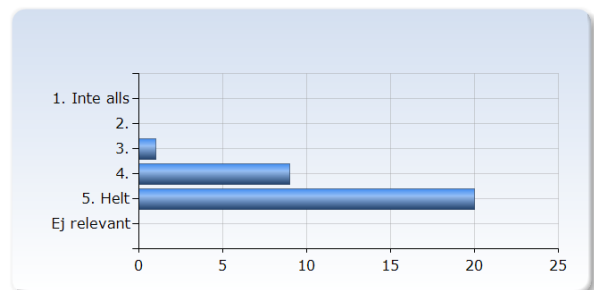
| Jag fick stöd från lärare när jag behövde det | Antal svar  |
|---|-------------|
| 1. Inte alls                                  | 0 (0,0%)    |
| 2.  | 1 (3,3%)    |
| 3.  | 3 (10,0%)   |
| 4.  | 3 (10,0%)   |
| 5. Helt                                       | 23 (76,7%)  |
| Summa   | 30 (100,0%) |



## 8. God undervisning.

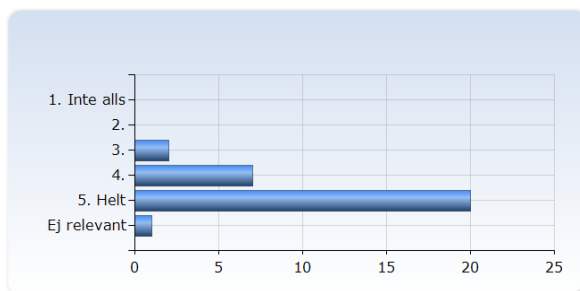
### Jag upplever att kursen var väl strukturerad och organiserad

| Jag upplever att kursen var väl strukturerad och organiserad | Antal svar  |
|--|-------------|
| 1. Inte alls   | 0 (0,0%)    |
| 2.   | 0 (0,0%)    |
| 3.   | 1 (3,3%)    |
| 4.   | 9 (30,0%)   |
| 5. Helt  | 20 (66,7%)  |
| Ej relevant  | 0 (0,0%)    |
| Summa  | 30 (100,0%) |



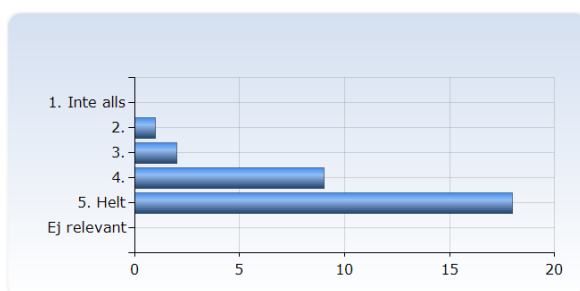
## Jag är nöjd med föreläsningarna

| Jag är nöjd med föreläsningarna | Antal svar  |
|---------------------------------|-------------|
| 1. Inte alls                    | 0 (0,0%)    |
| 2.                              | 0 (0,0%)    |
| 3.                              | 2 (6,7%)    |
| 4.                              | 7 (23,3%)   |
| 5. Helt                         | 20 (66,7%)  |
| Ej relevant                     | 1 (3,3%)    |
| Summa                           | 30 (100,0%) |



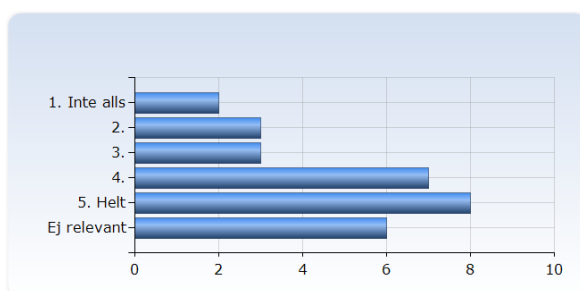
## Jag kunde förstå det som undervisades

| Jag kunde förstå det som undervisades | Antal svar  |
|---------------------------------------|-------------|
| 1. Inte alls                          | 0 (0,0%)    |
| 2.                                    | 1 (3,3%)    |
| 3.                                    | 2 (6,7%)    |
| 4.                                    | 9 (30,0%)   |
| 5. Helt                               | 18 (60,0%)  |
| Ej relevant                           | 0 (0,0%)    |
| Summa                                 | 30 (100,0%) |



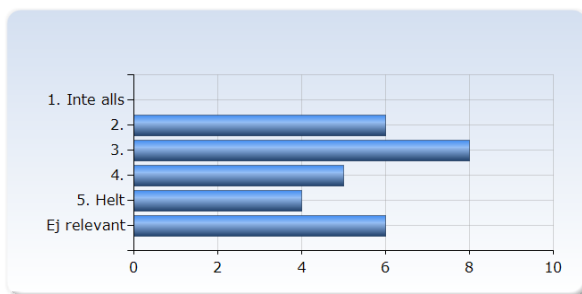
## Jag har fått konstruktiv kritik på mina prestationer

| Jag har fått konstruktiv kritik på mina prestationer | Antal svar  |
|--|-------------|
| 1. Inte alls   | 2 (6,9%)    |
| 2.   | 3 (10,3%)   |
| 3.   | 3 (10,3%)   |
| 4.   | 7 (24,1%)   |
| 5. Helt  | 8 (27,6%)   |
| Ej relevant  | 6 (20,7%)   |
| Summa  | 29 (100,0%) |



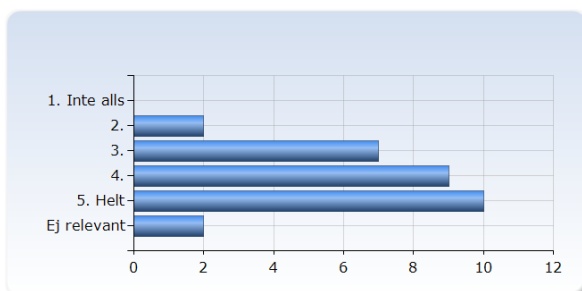
## Jag har uppmuntrats att reflektera över mitt lärande under kursen

| Jag har uppmuntrats att reflektera över mitt lärande under kursen | Antal svar  |
|---|-------------|
| 1. Inte alls  | 0 (0,0%)    |
| 2.  | 6 (20,7%)   |
| 3.  | 8 (27,6%)   |
| 4.  | 5 (17,2%)   |
| 5. Helt   | 4 (13,8%)   |
| Ej relevant   | 6 (20,7%)   |
| Summa   | 29 (100,0%) |



## Jag är nöjd med läroboken

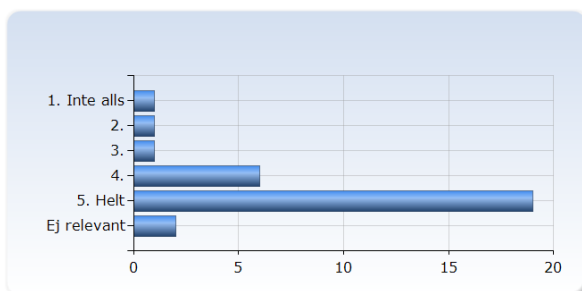
| Jag är nöjd med läroboken | Antal svar  |
|---------------------------|-------------|
| 1. Inte alls              | 0 (0,0%)    |
| 2.                        | 2 (6,7%)    |
| 3.                        | 7 (23,3%)   |
| 4.                        | 9 (30,0%)   |
| 5. Helt                   | 10 (33,3%)  |
| Ej relevant               | 2 (6,7%)    |
| Summa                     | 30 (100,0%) |



## 10. Hemuppgifter

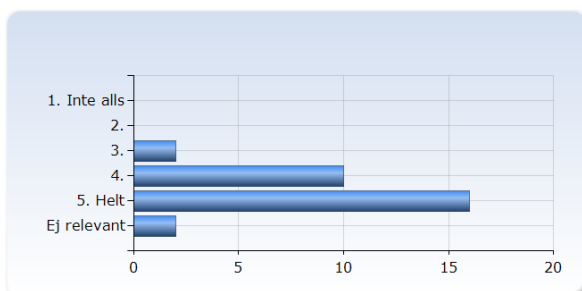
### Jag är nöjd med de skriftliga instruktionerna till hemuppgifterna

| Jag är nöjd med de skriftliga instruktionerna till hemuppgifterna | Antal svar  |
|---|-------------|
| 1. Inte alls  | 1 (3,3%)    |
| 2.  | 1 (3,3%)    |
| 3.  | 1 (3,3%)    |
| 4.  | 6 (20,0%)   |
| 5. Helt   | 19 (63,3%)  |
| Ej relevant   | 2 (6,7%)    |
| Summa   | 30 (100,0%) |



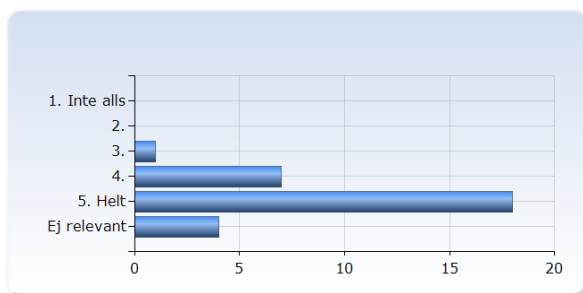
### Jag är nöjd med hemuppgifterna

| Jag är nöjd med hemuppgifterna | Antal svar  |
|--------------------------------|-------------|
| 1. Inte alls                   | 0 (0,0%)    |
| 2.                             | 0 (0,0%)    |
| 3.                             | 2 (6,7%)    |
| 4.                             | 10 (33,3%)  |
| 5. Helt                        | 16 (53,3%)  |
| Ej relevant                    | 2 (6,7%)    |
| Summa                          | 30 (100,0%) |



## 11. Exkursion

| Jag är nöjd med exkursionen | Antal svar  |
|-----------------------------|-------------|
| 1. Inte alls                | 0 (0,0%)    |
| 2.                          | 0 (0,0%)    |
| 3.                          | 1 (3,3%)    |
| 4.                          | 7 (23,3%)   |
| 5. Helt                     | 18 (60,0%)  |
| Ej relevant                 | 4 (13,3%)   |
| Summa                       | 30 (100,0%) |



## 12. Helhetsintrycket.

| Överlag är jag nöjd med den här kursen. | Antal svar  |
|---|-------------|
| 1. Inte alls                            | 0 (0,0%)    |
| 2.                                      | 0 (0,0%)    |
| 3.                                      | 2 (6,7%)    |
| 4.                                      | 9 (30,0%)   |
| 5. Helt                                 | 19 (63,3%)  |
| Summa                                   | 30 (100,0%) |

