

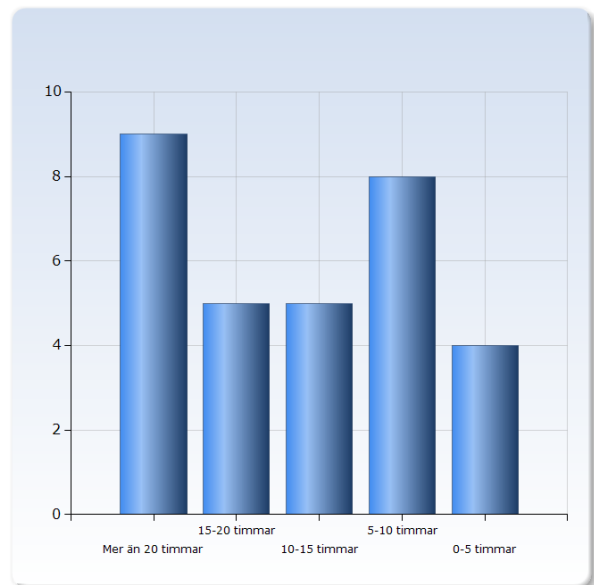
Kursvärdering KB2003_HT20 Biokemi I (7,5 hp)

Antal respondenter: 81
Antal svar: 35
Svarsfrekvens: 43,21 %

4. Arbetsbelastning

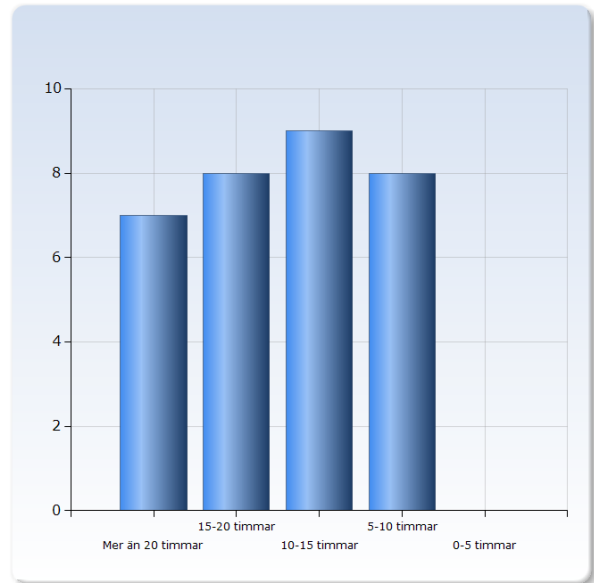
Hur många timmar per vecka har du uppskattningsvis ägnat åt att läsa teori och göra övningsuppgifter (ej schemalagd tid)?

Hur många timmar per vecka har du uppskattningsvis ägnat åt att läsa teori och göra övningsuppgifter (ej schemalagd tid)?	Antal svar
0-5 timmar	4 (12,9%)
5-10 timmar	8 (25,8%)
10-15 timmar	5 (16,1%)
15-20 timmar	5 (16,1%)
Mer än 20 timmar	9 (29,0%)
Summa	31 (100,0%)



Hur många timmar per vecka har du ägnat åt att skriva laborationsrapporter (ej schemalagd tid)?

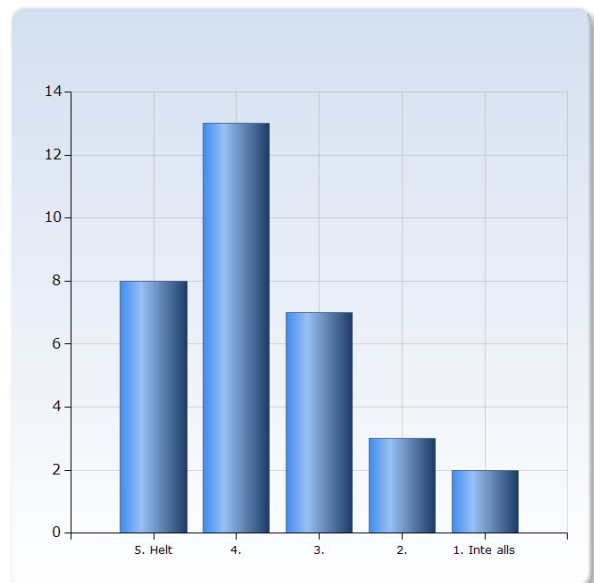
Hur många timmar per vecka har du ägnat åt att skriva laborationsrapporter (ej schemalagd tid)?	Antal svar
0-5 timmar	0 (0,0%)
5-10 timmar	8 (25,0%)
10-15 timmar	9 (28,1%)
15-20 timmar	8 (25,0%)
Mer än 20 timmar	7 (21,9%)
Summa	32 (100,0%)



5. Studentens insats

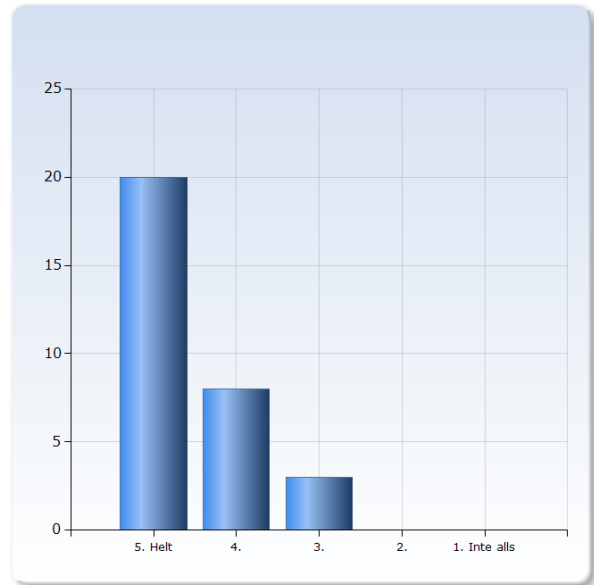
Jag är nöjd med min insats på kursen.

Jag är nöjd med min insats på kursen.	Antal svar
1. Inte alls	2 (6,1%)
2.	3 (9,1%)
3.	7 (21,2%)
4.	13 (39,4%)
5. Helt	8 (24,2%)
Summa	33 (100,0%)



Jag har tagit eget ansvar för mitt lärande i kursen.

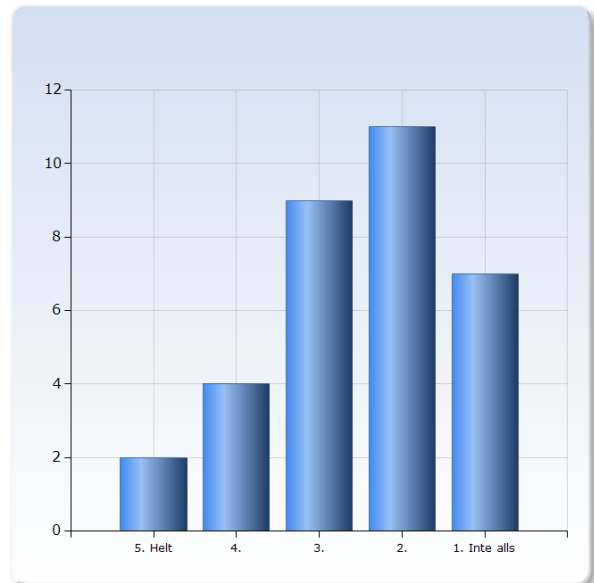
Jag har tagit eget ansvar för mitt lärande i kursen.	Antal svar
1. Inte alls	0 (0,0%)
2.	0 (0,0%)
3.	3 (9,7%)
4.	8 (25,8%)
5. Helt	20 (64,5%)
Summa	31 (100,0%)



6. Tydliga mål

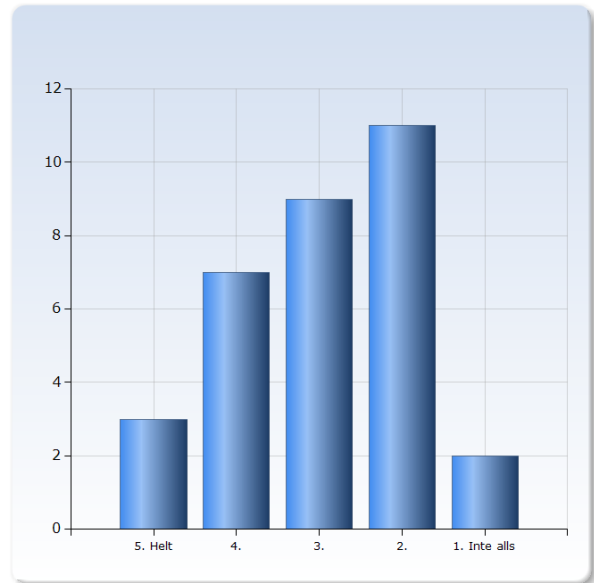
Det var tydligt för mig vad jag förväntades lära mig.

Det var tydligt för mig vad jag förväntades lära mig.	Antal svar
1. Inte alls	7 (21,2%)
2.	11 (33,3%)
3.	9 (27,3%)
4.	4 (12,1%)
5. Helt	2 (6,1%)
Summa	33 (100,0%)



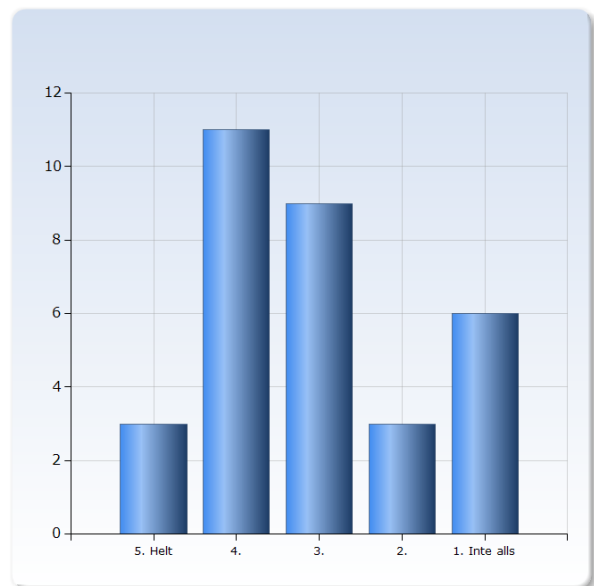
Jag har upplevt att kursens innehåll och undervisningsformer varit relevanta för de förväntade studieresultaten.

Jag har upplevt att kursens innehåll och undervisningsformer varit relevanta för de förväntade studieresultaten.	Antal svar
1. Inte alls	2 (6,3%)
2.	11 (34,4%)
3.	9 (28,1%)
4.	7 (21,9%)
5. Helt	3 (9,4%)
Summa	32 (100,0%)



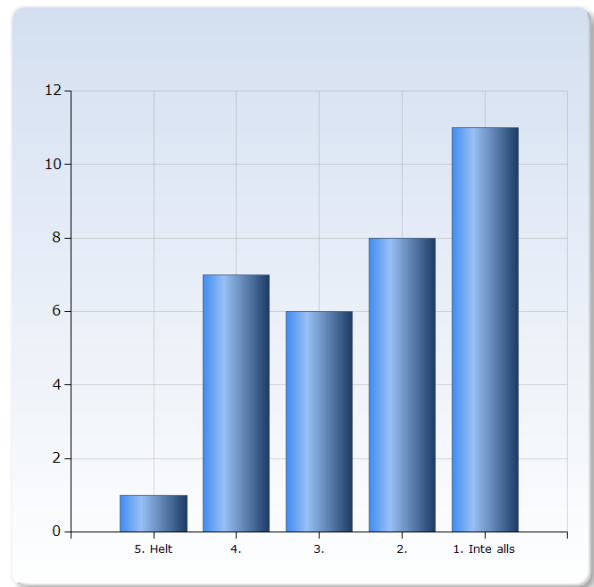
Examinationen testade hur väl jag uppfyllt de förväntade studieresultaten.

Examinationen testade hur väl jag uppfyllt de förväntade studieresultaten.	Antal svar
1. Inte alls	6 (18,8%)
2.	3 (9,4%)
3.	9 (28,1%)
4.	11 (34,4%)
5. Helt	3 (9,4%)
Summa	32 (100,0%)



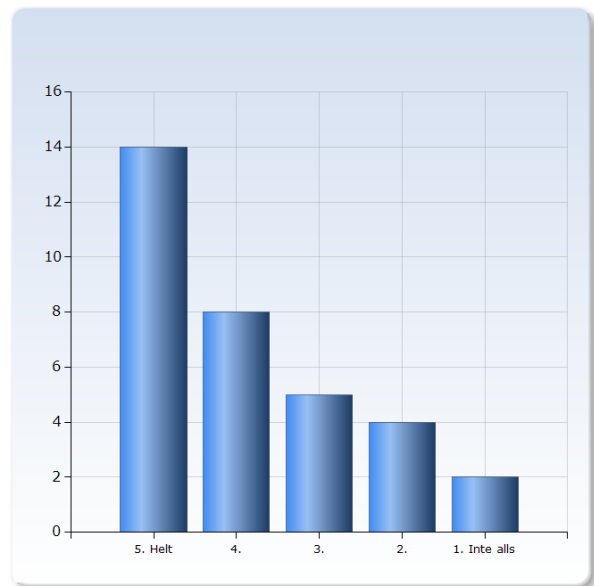
Kursen motsvarade mina förväntningar.

Kursen motsvarade mina förväntningar.	Antal svar
1. Inte alls	11 (33,3%)
2.	8 (24,2%)
3.	6 (18,2%)
4.	7 (21,2%)
5. Helt	1 (3,0%)
Summa	33 (100,0%)



Jag tror att jag kommer att ha nytta av det jag har lärt mig under kursen.

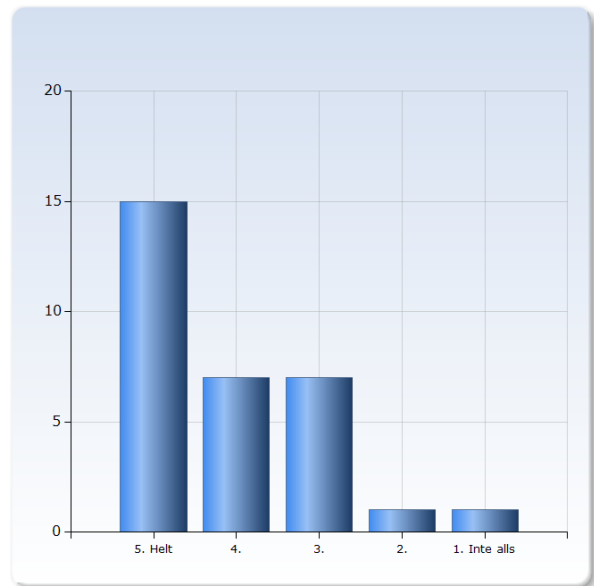
Jag tror att jag kommer att ha nytta av det jag har lärt mig under kursen.	Antal svar
1. Inte alls	2 (6,1%)
2.	4 (12,1%)
3.	5 (15,2%)
4.	8 (24,2%)
5. Helt	14 (42,4%)
Summa	33 (100,0%)



7. Förkunskaper, information och stöd

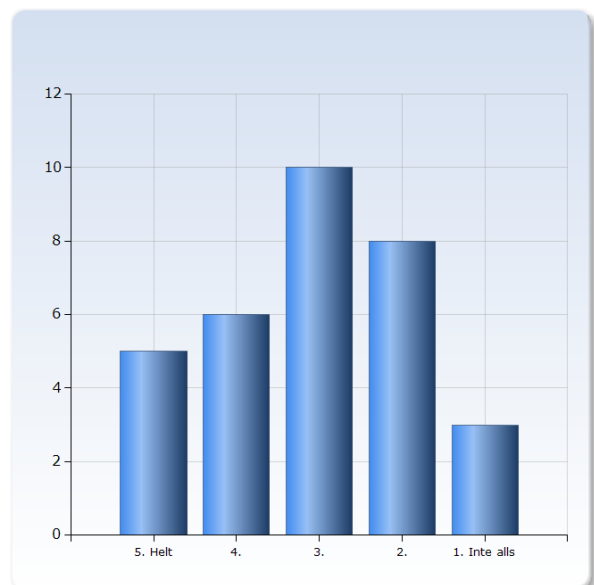
Mina förkunskaper var tillräckliga för att följa kursen.

Mina förkunskaper var tillräckliga för att följa kursen.	Antal svar
1. Inte alls	1 (3,2%)
2.	1 (3,2%)
3.	7 (22,6%)
4.	7 (22,6%)
	15
5. Helt	(48,4%)
	31
Summa	(100,0%)



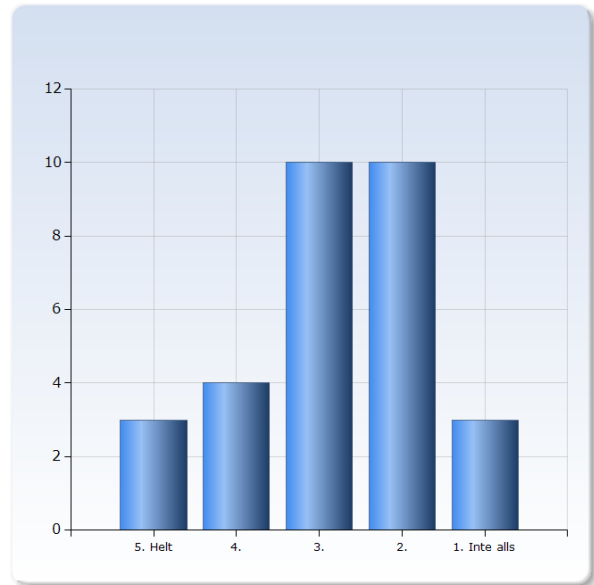
Jag har kunnat hitta den information jag tyckt mig behöva innan och under kursen.

Jag har kunnat hitta den information jag tyckt mig behöva innan och under kursen.	Antal svar
1. Inte alls	3 (9,4%)
2.	8 (25,0%)
3.	10 (31,3%)
4.	6 (18,8%)
5. Helt	5 (15,6%)
	32
Summa	(100,0%)



Jag fick stöd från lärare och assistenter när jag behövde det.

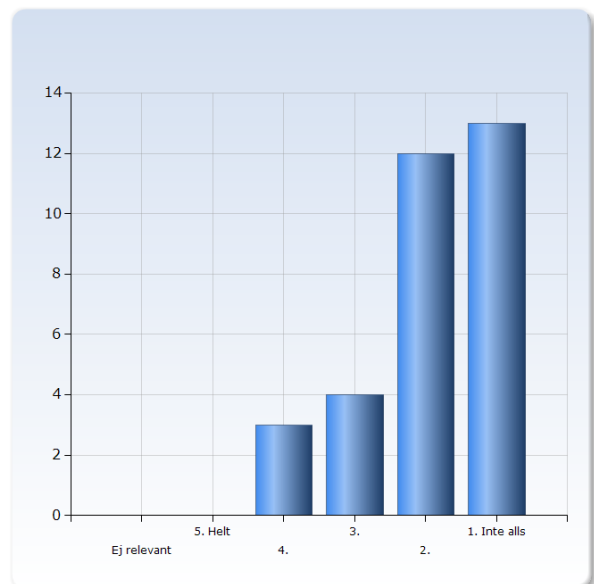
Jag fick stöd från lärare och assistenter när jag behövde det.	Antal svar
	3
1. Inte alls	(10,0%)
2.	10 (33,3%)
3.	10 (33,3%)
4.	4 (13,3%)
5. Helt	3 (10,0%)
Summa	30 (100,0%)



8. God undervisning

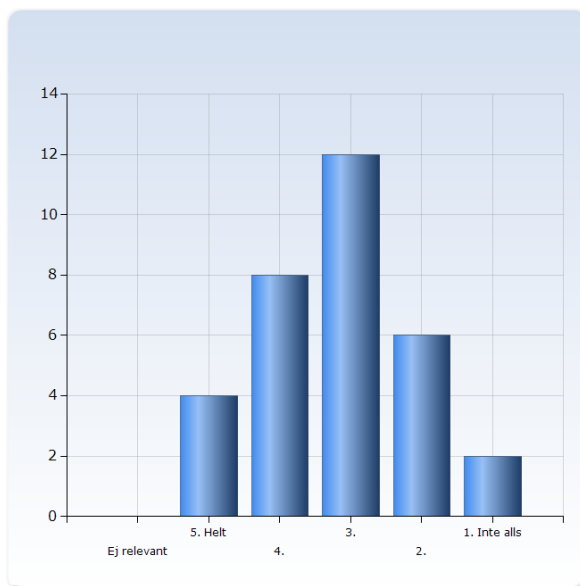
Jag upplever att kursen var väl strukturerad och organiserad.

Jag upplever att kursen var väl strukturerad och organiserad.	Antal svar
	13
1. Inte alls	(40,6%)
2.	12 (37,5%)
3.	4 (12,5%)
4.	3 (9,4%)
5. Helt	0 (0,0%)
Ej relevant	0 (0,0%)
Summa	32 (100,0%)



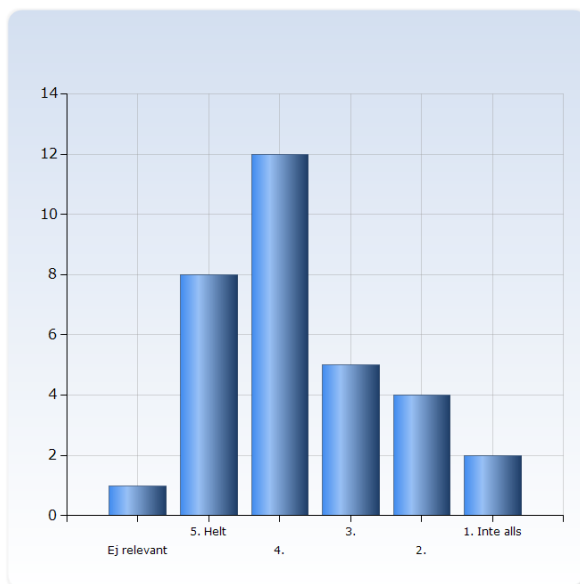
Jag är nöjd med föreläsningarna.

Jag är nöjd med föreläsningarna.	Antal svar
1. Inte alls	2 (6,3%)
2.	6 (18,8%)
3.	12 (37,5%)
4.	8 (25,0%)
5. Helt	4 (12,5%)
Ej relevant	0 (0,0%)
Summa	32 (100,0%)



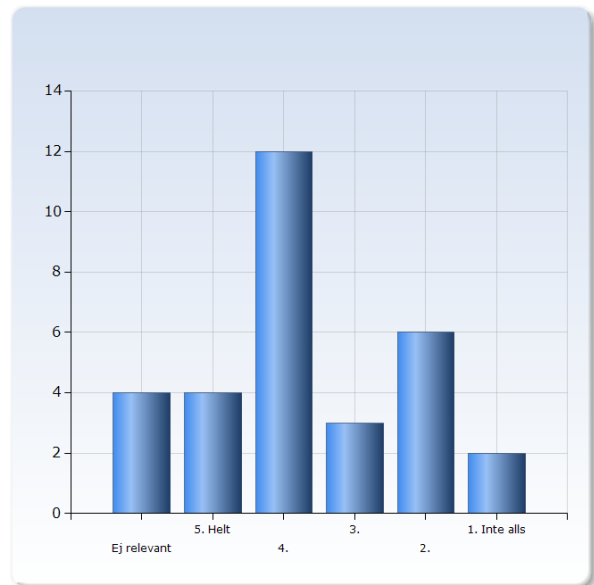
Jag kunde förstå det som undervisades.

Jag kunde förstå det som undervisades.	Antal svar
1. Inte alls	2 (6,3%)
2.	4 (12,5%)
3.	5 (15,6%)
4.	12 (37,5%)
5. Helt	8 (25,0%)
Ej relevant	1 (3,1%)
Summa	32 (100,0%)



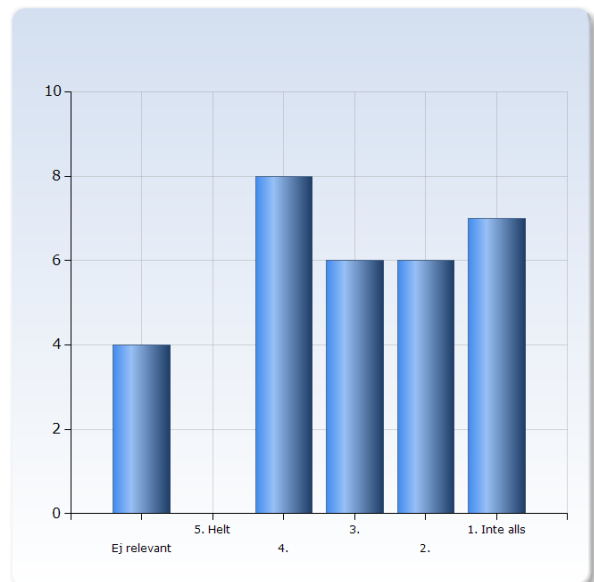
Jag har fått konstruktiv kritik på mina prestationer.

Jag har fått konstruktiv kritik på mina prestationer.	Antal svar
1. Inte alls	2 (6,5%)
2.	6 (19,4%)
3.	3 (9,7%)
4.	12 (38,7%)
5. Helt	4 (12,9%)
Ej relevant	4 (12,9%)
Summa	31 (100,0%)



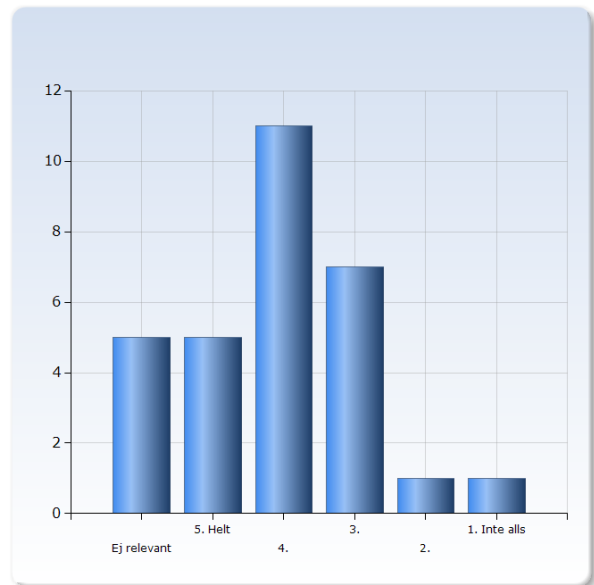
Jag har uppmuntrats att reflektera över mitt lärande under kursen.

Jag har uppmuntrats att reflektera över mitt lärande under kursen.	Antal svar
1. Inte alls	7 (22,6%)
2.	6 (19,4%)
3.	6 (19,4%)
4.	8 (25,8%)
5. Helt	0 (0,0%)
Ej relevant	4 (12,9%)
Summa	31 (100,0%)



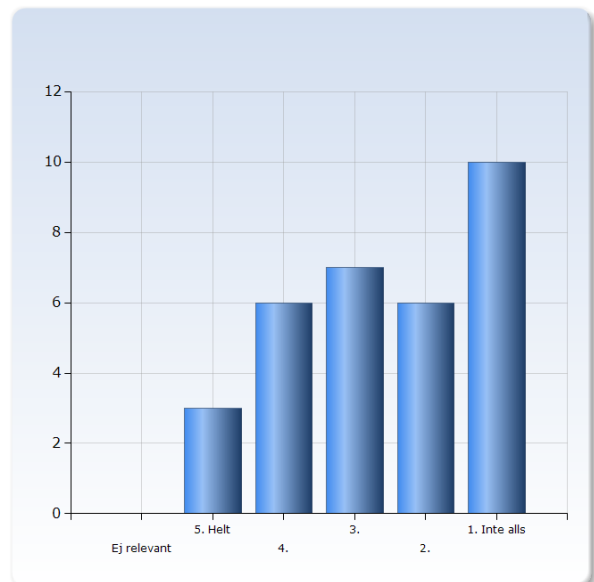
Jag är nöjd med läroboken.

Jag är nöjd med läroboken.	Antal svar
1. Inte alls	1 (3,3%)
2.	1 (3,3%)
3.	7 (23,3%)
4.	11 (36,7%)
5. Helt	5 (16,7%)
Ej relevant	5 (16,7%)
Summa	30 (100,0%)



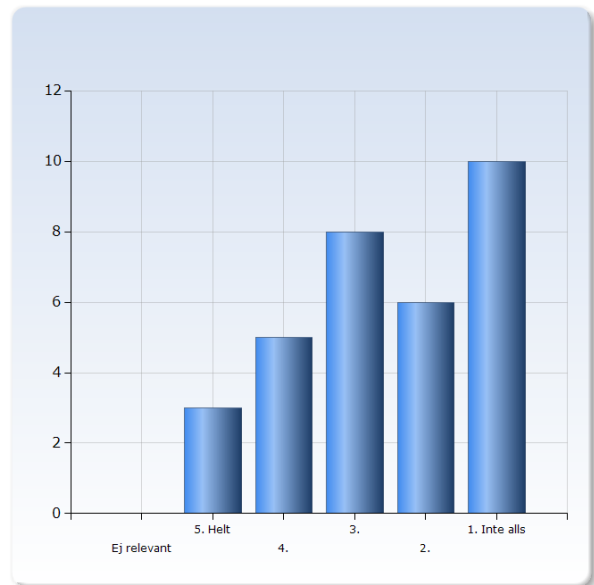
Jag är nöjd med skriftliga laborationsinstruktioner.

Jag är nöjd med skriftliga laborationsinstruktioner.	Antal svar
1. Inte alls	10 (31,3%)
2.	6 (18,8%)
3.	7 (21,9%)
4.	6 (18,8%)
5. Helt	3 (9,4%)
Ej relevant	0 (0,0%)
Summa	32 (100,0%)



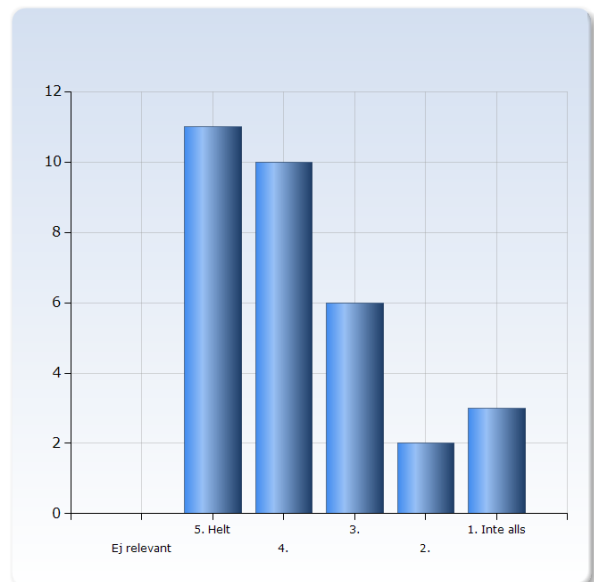
Jag är nöjd med laborationsuppgifterna.

Jag är nöjd med laborationsuppgifterna.	Antal svar
1. Inte alls	10 (31,3%)
2.	6 (18,8%)
3.	8 (25,0%)
4.	5 (15,6%)
5. Helt	3 (9,4%)
Ej relevant	0 (0,0%)
Summa	32 (100,0%)



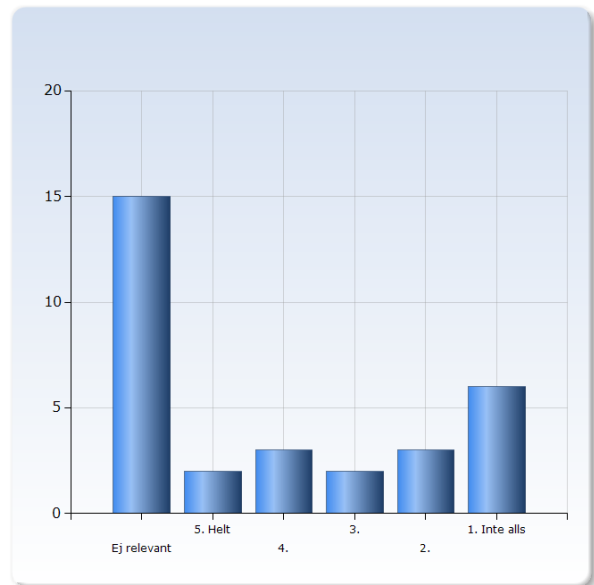
Jag är nöjd med assistenterna på kursen.

Jag är nöjd med assistenterna på kursen.	Antal svar
1. Inte alls	3 (9,4%)
2.	2 (6,3%)
3.	6 (18,8%)
4.	10 (31,3%)
5. Helt	11 (34,4%)
Ej relevant	0 (0,0%)
Summa	32 (100,0%)



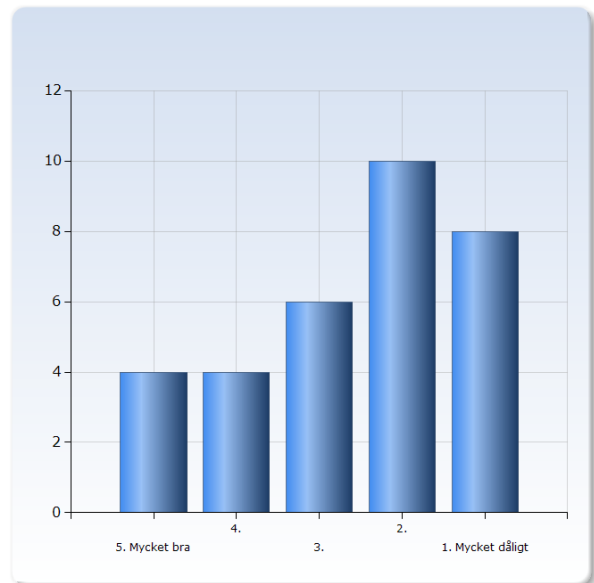
Jag är nöjd med övningstillfällena.

Jag är nöjd med övningstillfällena.	Antal svar
1. Inte alls	6 (19,4%)
2.	3 (9,7%)
3.	2 (6,5%)
4.	3 (9,7%)
5. Helt	2 (6,5%)
Ej relevant	15 (48,4%)
Summa	31 (100,0%)



9. Metabolism-gruppuppgifter

Vad tyckte du om Metabolismens gruppuppgifter Met 2+3 med återkopplingsmöten på Zoom?	Antal svar
1. Mycket dåligt	8 (25,0%)
2.	10 (31,3%)
3.	6 (18,8%)
4.	4 (12,5%)
5. Mycket bra	4 (12,5%)
Summa	32 (100,0%)



10. Helhetsintrycket

Överlag är jag nöjd med den här kursen.	Antal svar
1. Inte alls	7 (21,9%)
2.	11 (34,4%)
3.	9 (28,1%)
4.	3 (9,4%)
5. Helt	2 (6,3%)
Summa	32 (100,0%)

