

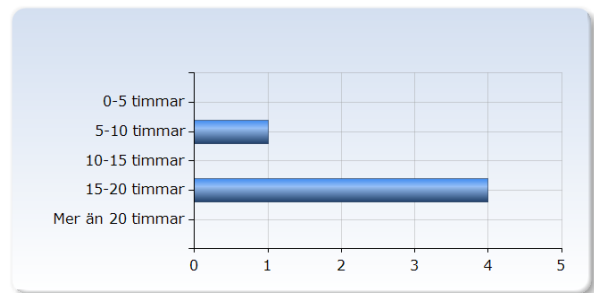
## Kursvärdering KZ4012\_HT20 Kemisk bindning (5 hp)

Antal respondenter: 19  
Antal svar: 7  
Svarsfrekvens: 36,84 %

### 4. Arbetsbelastning

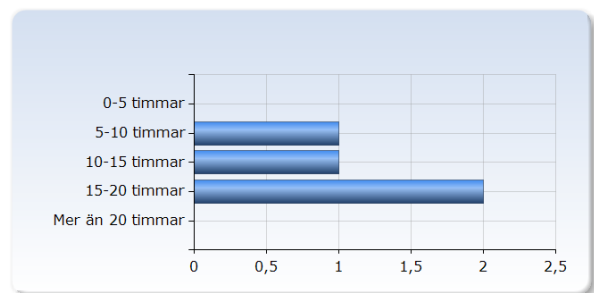
**Hur många timmar per vecka har du uppskattningsvis ägnat åt att läsa teori och göra övningsuppgifter (ej schemalagd tid)?**

| Hur många timmar per vecka har du uppskattningsvis ägnat åt att läsa teori och göra övningsuppgifter (ej schemalagd tid)? | Antal svar |
|---|------------|
| 0-5 timmar  | 0 (0,0%)   |
| 5-10 timmar   | 1 (20,0%)  |
| 10-15 timmar  | 0 (0,0%)   |
| 15-20 timmar  | 4 (80,0%)  |
| Mer än 20 timmar  | 0 (0,0%)   |
| Summa   | 5 (100,0%) |



**Hur många timmar per vecka har du ägnat åt att skriva laborationsrapporter (ej schemalagd tid)?**

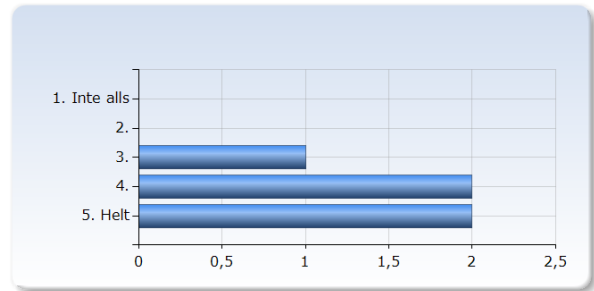
| Hur många timmar per vecka har du ägnat åt att skriva laborationsrapporter (ej schemalagd tid)? | Antal svar |
|---|------------|
| 0-5 timmar  | 0 (0,0%)   |
| 5-10 timmar   | 1 (25,0%)  |
| 10-15 timmar  | 1 (25,0%)  |
| 15-20 timmar  | 2 (50,0%)  |
| Mer än 20 timmar  | 0 (0,0%)   |
| Summa   | 4 (100,0%) |



## 5. Studentens insats

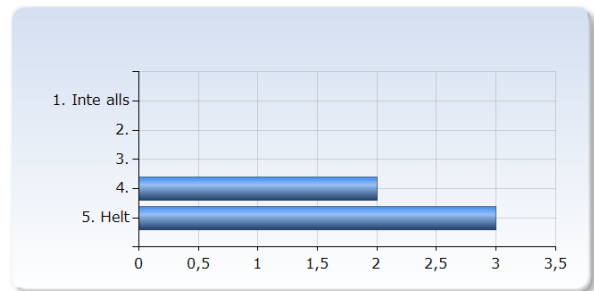
### Jag är nöjd med min insats på kursen.

| Jag är nöjd med min insats på kursen. | Antal svar |
|---------------------------------------|------------|
| 1. Inte alls                          | 0 (0,0%)   |
| 2.                                    | 0 (0,0%)   |
| 3.                                    | 1 (20,0%)  |
| 4.                                    | 2 (40,0%)  |
| 5. Helt                               | 2 (40,0%)  |
| Summa                                 | 5 (100,0%) |



### Jag har tagit eget ansvar för mitt lärande i kursen.

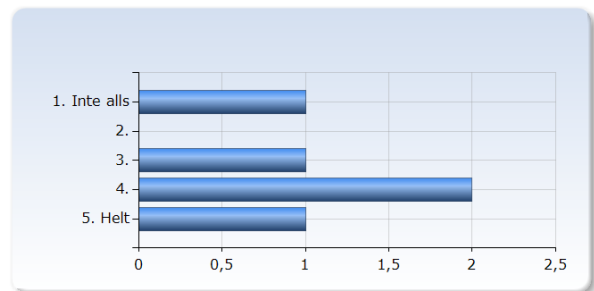
| Jag har tagit eget ansvar för mitt lärande i kursen. | Antal svar |
|--|------------|
| 1. Inte alls   | 0 (0,0%)   |
| 2.   | 0 (0,0%)   |
| 3.   | 0 (0,0%)   |
| 4.   | 2 (40,0%)  |
| 5. Helt  | 3 (60,0%)  |
| Summa  | 5 (100,0%) |



## 6. Tydliga mål

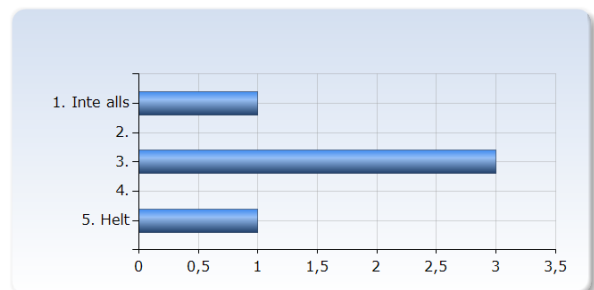
### Det var tydligt för mig vad jag förväntades lära mig.

| Det var tydligt för mig vad jag förväntades lära mig. | Antal svar |
|---|------------|
| 1. Inte alls  | 1 (20,0%)  |
| 2.  | 0 (0,0%)   |
| 3.  | 1 (20,0%)  |
| 4.  | 2 (40,0%)  |
| 5. Helt   | 1 (20,0%)  |
| Summa   | 5 (100,0%) |



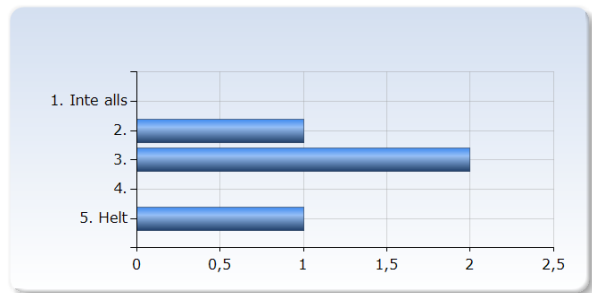
### Jag har upplevt att kursens innehåll och undervisningsformer varit relevanta för de förväntade studieresultaten.

| Jag har upplevt att kursens innehåll och undervisningsformer varit relevanta för de förväntade studieresultaten. | Antal svar |
|--|------------|
| 1. Inte alls   | 1 (20,0%)  |
| 2.   | 0 (0,0%)   |
| 3.   | 3 (60,0%)  |
| 4.   | 0 (0,0%)   |
| 5. Helt  | 1 (20,0%)  |
| Summa  | 5 (100,0%) |



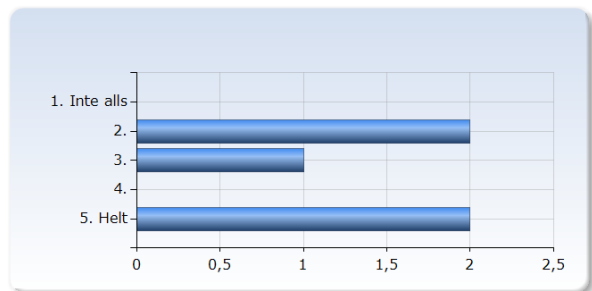
## Examinationen testade hur väl jag uppfyllt de förväntade studieresultaten.

| Examinationen testade hur väl jag uppfyllt de förväntade studieresultaten. | Antal svar |
|--|------------|
| 1. Inte alls   | 0 (0,0%)   |
| 2.   | 1 (25,0%)  |
| 3.   | 2 (50,0%)  |
| 4.   | 0 (0,0%)   |
| 5. Helt  | 1 (25,0%)  |
| Summa  | 4 (100,0%) |



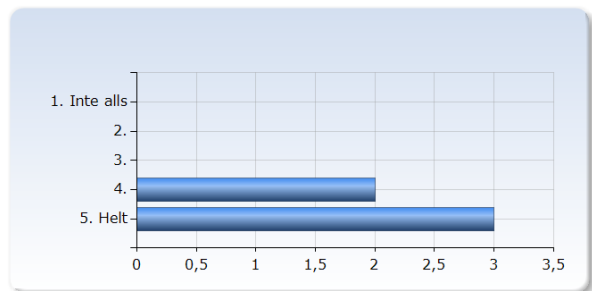
## Kursen motsvarade mina förväntningar.

| Kursen motsvarade mina förväntningar. | Antal svar |
|---------------------------------------|------------|
| 1. Inte alls                          | 0 (0,0%)   |
| 2.                                    | 2 (40,0%)  |
| 3.                                    | 1 (20,0%)  |
| 4.                                    | 0 (0,0%)   |
| 5. Helt                               | 2 (40,0%)  |
| Summa                                 | 5 (100,0%) |



## Jag tror att jag kommer att ha nytta av det jag har lärt mig under kursen.

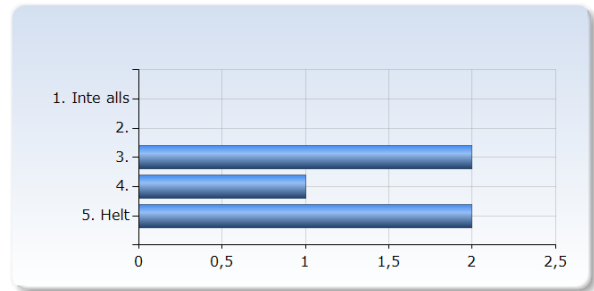
| Jag tror att jag kommer att ha nytta av det jag har lärt mig under kursen. | Antal svar |
|--|------------|
| 1. Inte alls   | 0 (0,0%)   |
| 2.   | 0 (0,0%)   |
| 3.   | 0 (0,0%)   |
| 4.   | 2 (40,0%)  |
| 5. Helt  | 3 (60,0%)  |
| Summa  | 5 (100,0%) |



## 7. Förkunskaper, information och stöd

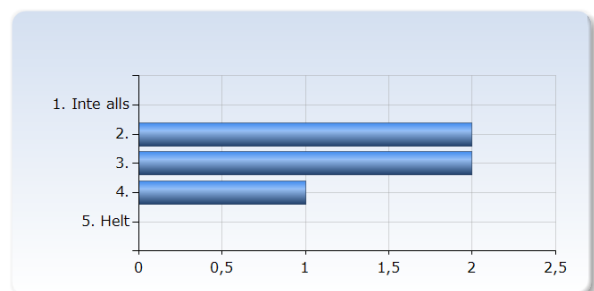
### Mina förkunskaper var tillräckliga för att följa kursen.

| Mina förkunskaper var tillräckliga för att följa kursen. | Antal svar |
|--|------------|
| 1. Inte alls   | 0 (0,0%)   |
| 2.   | 2 (40,0%)  |
| 3.   | 1 (20,0%)  |
| 4.   | 2 (40,0%)  |
| 5. Helt  | 5 (100,0%) |
| Summa  | (100,0%)   |



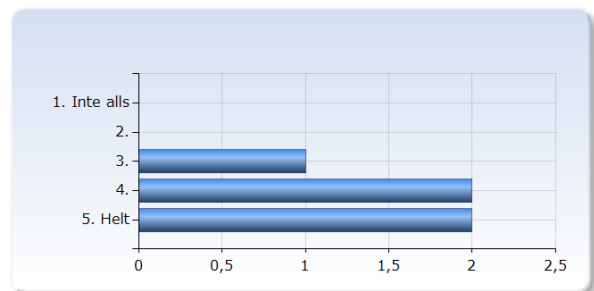
### Jag har kunnat hitta den information jag tyckt mig behöva innan och under kursen.

| Jag har kunnat hitta den information jag tyckt mig behöva innan och under kursen. | Antal svar |
|---|------------|
| 1. Inte alls  | 0 (0,0%)   |
| 2.  | 2 (40,0%)  |
| 3.  | 2 (40,0%)  |
| 4.  | 1 (20,0%)  |
| 5. Helt   | 0 (0,0%)   |
| Summa   | (100,0%)   |



### Jag fick stöd från lärare och assistenter när jag behövde det.

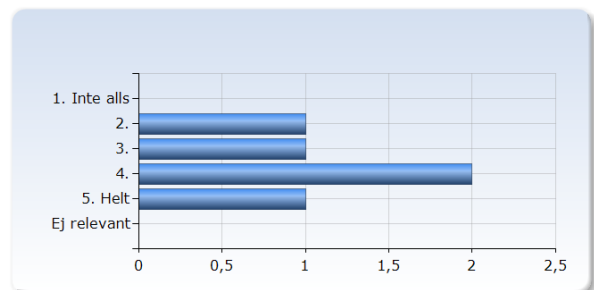
| Jag fick stöd från lärare och assistenter när jag behövde det. | Antal svar |
|--|------------|
| 1. Inte alls   | 0 (0,0%)   |
| 2.   | 0 (0,0%)   |
| 3.   | 1 (20,0%)  |
| 4.   | 2 (40,0%)  |
| 5. Helt  | 2 (40,0%)  |
| Summa  | (100,0%)   |



## 8. God undervisning

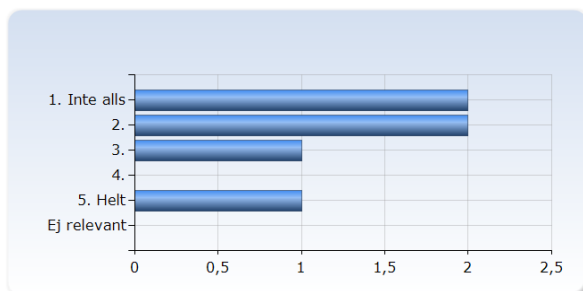
### Jag upplever att kursen var väl strukturerad och organiserad.

| Jag upplever att kursen var väl strukturerad och organiserad. | Antal svar |
|---|------------|
| 1. Inte alls  | 0 (0,0%)   |
| 2.  | 1 (20,0%)  |
| 3.  | 1 (20,0%)  |
| 4.  | 2 (40,0%)  |
| 5. Helt   | 1 (20,0%)  |
| Ej relevant   | 0 (0,0%)   |
| Summa   | (100,0%)   |



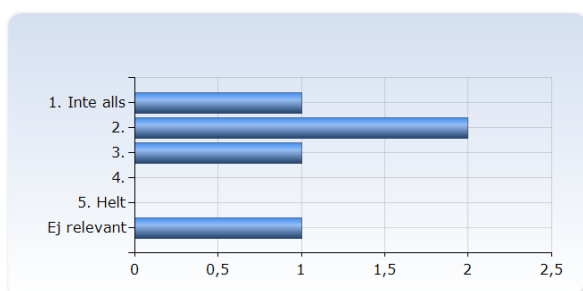
## Jag är nöjd med föreläsningarna.

| Jag är nöjd med föreläsningarna. | Antal svar |
|----------------------------------|------------|
| 1. Inte alls                     | 2 (33,3%)  |
| 2.                               | 2 (33,3%)  |
| 3.                               | 1 (16,7%)  |
| 4.                               | 0 (0,0%)   |
| 5. Helt                          | 1 (16,7%)  |
| Ej relevant                      | 0 (0,0%)   |
| Summa                            | 6 (100,0%) |



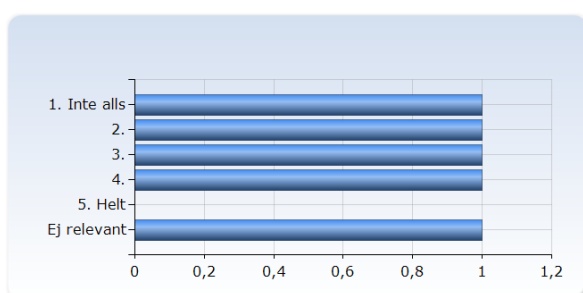
## Jag kunde förstå det som undervisades.

| Jag kunde förstå det som undervisades. | Antal svar |
|--|------------|
| 1. Inte alls                           | 1 (20,0%)  |
| 2.                                     | 2 (40,0%)  |
| 3.                                     | 1 (20,0%)  |
| 4.                                     | 0 (0,0%)   |
| 5. Helt                                | 0 (0,0%)   |
| Ej relevant                            | 1 (20,0%)  |
| Summa                                  | 5 (100,0%) |



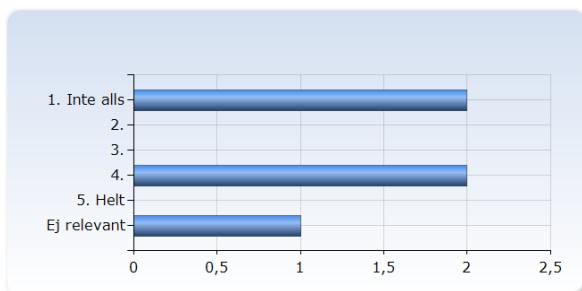
## Jag har fått konstruktiv kritik på mina prestationer.

| Jag har fått konstruktiv kritik på mina prestationer. | Antal svar |
|---|------------|
| 1. Inte alls  | 1 (20,0%)  |
| 2.  | 1 (20,0%)  |
| 3.  | 1 (20,0%)  |
| 4.  | 1 (20,0%)  |
| 5. Helt   | 0 (0,0%)   |
| Ej relevant   | 1 (20,0%)  |
| Summa   | 5 (100,0%) |



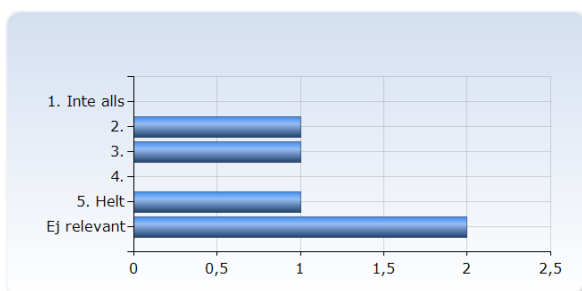
## Jag har uppmuntrats att reflektera över mitt lärande under kursen.

| Jag har uppmuntrats att reflektera över mitt lärande under kursen. | Antal svar |
|--|------------|
| 1. Inte alls   | 2 (40,0%)  |
| 2.   | 0 (0,0%)   |
| 3.   | 0 (0,0%)   |
| 4.   | 2 (40,0%)  |
| 5. Helt  | 0 (0,0%)   |
| Ej relevant  | 1 (20,0%)  |
| Summa  | 5 (100,0%) |



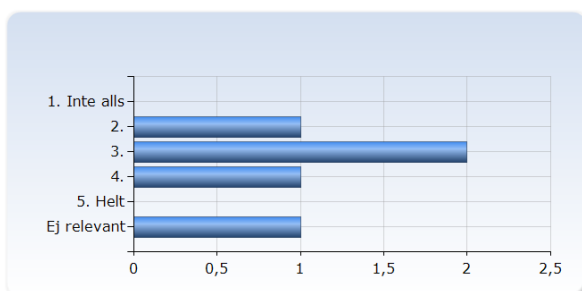
## Jag är nöjd med läroboken.

| Jag är nöjd med läroboken. | Antal svar |
|----------------------------|------------|
| 1. Inte alls               | 0 (0,0%)   |
| 2.                         | 1 (20,0%)  |
| 3.                         | 1 (20,0%)  |
| 4.                         | 0 (0,0%)   |
| 5. Helt                    | 1 (20,0%)  |
| Ej relevant                | 2 (40,0%)  |
| Summa                      | 5 (100,0%) |



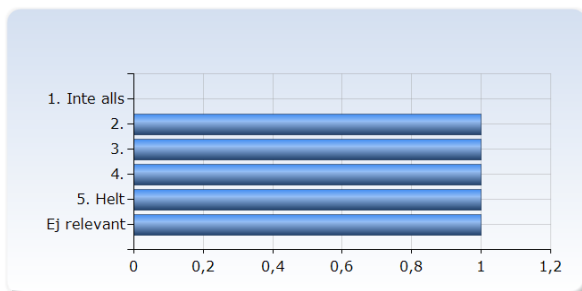
## Jag är nöjd med skriftliga laborationsinstruktioner.

| Jag är nöjd med skriftliga laborationsinstruktioner. | Antal svar |
|--|------------|
| 1. Inte alls   | 0 (0,0%)   |
| 2.   | 1 (20,0%)  |
| 3.   | 2 (40,0%)  |
| 4.   | 1 (20,0%)  |
| 5. Helt  | 0 (0,0%)   |
| Ej relevant  | 1 (20,0%)  |
| Summa  | 5 (100,0%) |



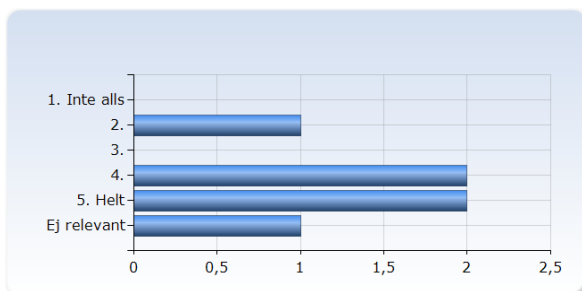
## Jag är nöjd med laborationsuppgifterna.

| Jag är nöjd med laborationsuppgifterna. | Antal svar |
|---|------------|
| 1. Inte alls                            | 0 (0,0%)   |
| 2.                                      | 1 (20,0%)  |
| 3.                                      | 1 (20,0%)  |
| 4.                                      | 1 (20,0%)  |
| 5. Helt                                 | 1 (20,0%)  |
| Ej relevant                             | 1 (20,0%)  |
| Summa                                   | 5 (100,0%) |



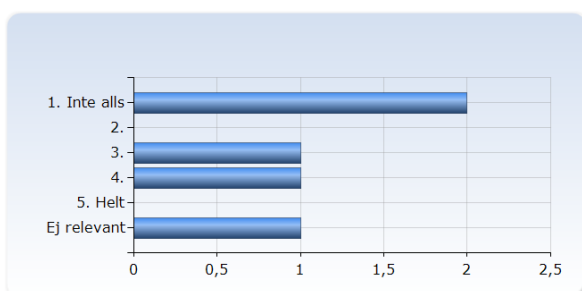
## Jag är nöjd med assistenterna på kursen.

| Jag är nöjd med assistenterna på kursen. | Antal svar |
|--|------------|
| 1. Inte alls                             | 0 (0,0%)   |
| 2.                                       | 1 (16,7%)  |
| 3.                                       | 0 (0,0%)   |
| 4.                                       | 2 (33,3%)  |
| 5. Helt                                  | 2 (33,3%)  |
| Ej relevant                              | 1 (16,7%)  |
| Summa                                    | 6 (100,0%) |



## Jag är nöjd med övningstillfällena.

| Jag är nöjd med övningstillfällena. | Antal svar |
|-------------------------------------|------------|
| 1. Inte alls                        | 2 (40,0%)  |
| 2.                                  | 0 (0,0%)   |
| 3.                                  | 1 (20,0%)  |
| 4.                                  | 1 (20,0%)  |
| 5. Helt                             | 0 (0,0%)   |
| Ej relevant                         | 1 (20,0%)  |
| Summa                               | 5 (100,0%) |



## 9. Helhetsintrycket

| Överlag är jag nöjd med den här kursen. | Antal svar |
|---|------------|
| 1. Inte alls                            | 0 (0,0%)   |
| 2.                                      | 1 (20,0%)  |
| 3.                                      | 2 (40,0%)  |
| 4.                                      | 2 (40,0%)  |
| 5. Helt                                 | 0 (0,0%)   |
| Summa                                   | 5 (100,0%) |

