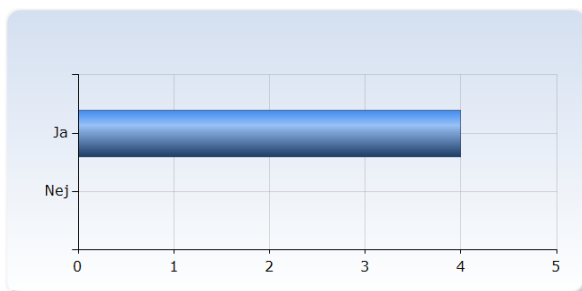


Kursvärdering KZ5004_HT20 Praktik i kemi (7,5 hp)

Antal respondenter: 6
Antal svar: 4
Svarsfrekvens: 66,67 %

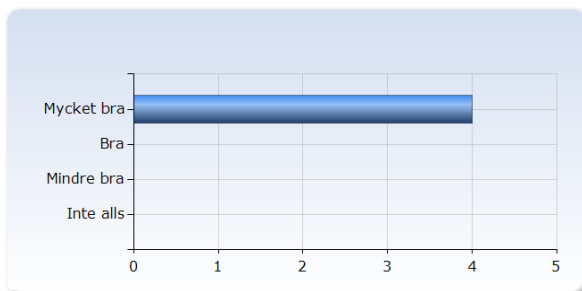
1. Tyckte du att den här kursen var intressant?

Tyckte du att den här kursen var intressant?	Antal svar
Ja	4 (100,0%)
Nej	0 (0,0%)
Summa	4 (100,0%)



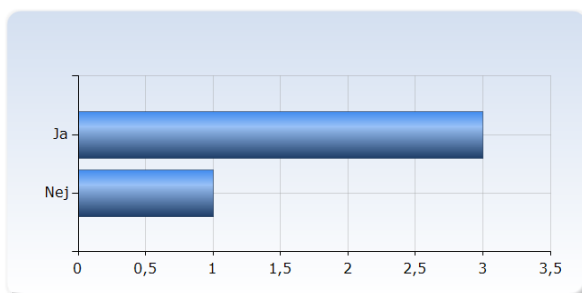
2. Motsvarade kursen dina förväntningar?

Motsvarade kursen dina förväntningar?	Antal svar
Mycket bra	4 (100,0%)
Bra	0 (0,0%)
Mindre bra	0 (0,0%)
Inte alls	0 (0,0%)
Summa	4 (100,0%)



3. Fick du den typ av praktik du hade hoppats på?

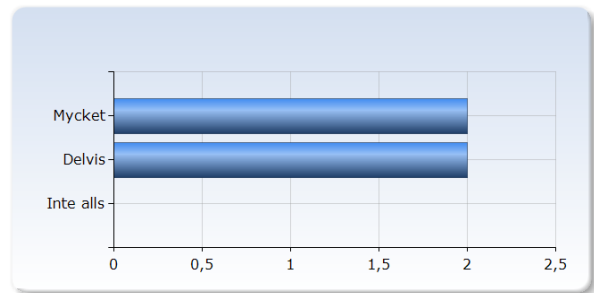
Fick du den typ av praktik du hade hoppats på?	Antal svar
Ja	3 (75,0%)
Nej	1 (25,0%)
Summa	4 (100,0%)



4. Laborationsvana

Tycker du att din laborationsvana ökat under kursen (t.ex. läsa instruktioner, planera och utföra det laborativa momentet, dokumentera och analysera resultat, skriva rapporter et c.)?

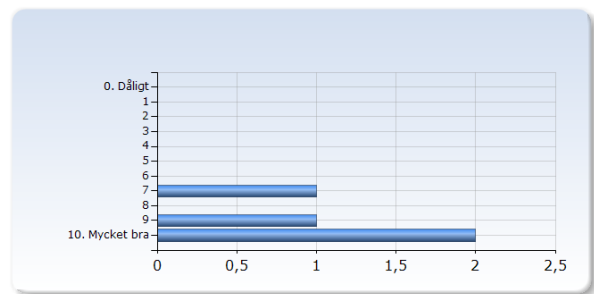
	Antal svar
Mycket	2 (50,0%)
Delvis	2 (50,0%)
Inte alls	0 (0,0%)
Summa	4 (100,0%)



7. Hur tyckte du att dessa moment fungerade under kursen?

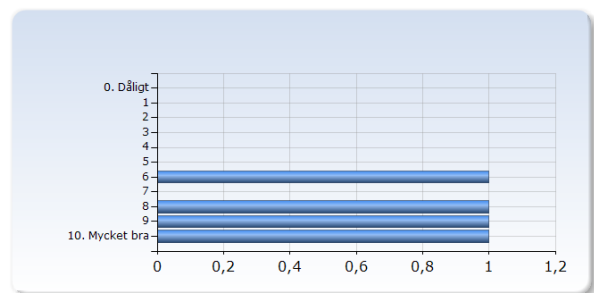
Det laborativa arbetet

Det laborativa arbetet	Antal svar
0. Dåligt	0 (0,0%)
1	0 (0,0%)
2	0 (0,0%)
3	0 (0,0%)
4	0 (0,0%)
5	0 (0,0%)
6	0 (0,0%)
7	1 (25,0%)
8	0 (0,0%)
9	1 (25,0%)
10. Mycket bra	2 (50,0%)
Summa	4 (100,0%)



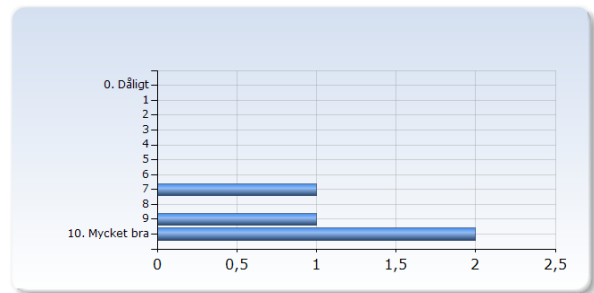
Skrivande av labb-dagbok

Skrivande av labb-dagbok	Antal svar
0. Dåligt	0 (0,0%)
1	0 (0,0%)
2	0 (0,0%)
3	0 (0,0%)
4	0 (0,0%)
5	0 (0,0%)
6	1 (25,0%)
7	0 (0,0%)
8	1 (25,0%)
9	1 (25,0%)
10. Mycket bra	1 (25,0%)
Summa	4 (100,0%)



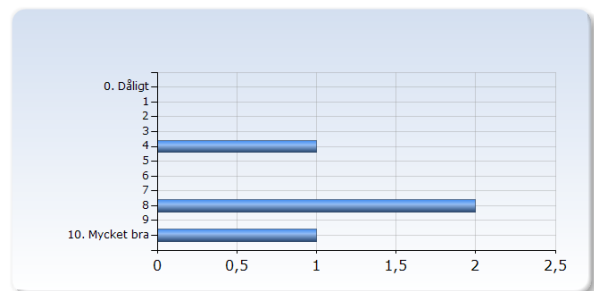
Handledning

Handledning	Antal svar
0. Dåligt	0 (0,0%)
1	0 (0,0%)
2	0 (0,0%)
3	0 (0,0%)
4	0 (0,0%)
5	0 (0,0%)
6	0 (0,0%)
7	1 (25,0%)
8	0 (0,0%)
9	1 (25,0%)
10. Mycket bra	2 (50,0%)
Summa	4 (100,0%)



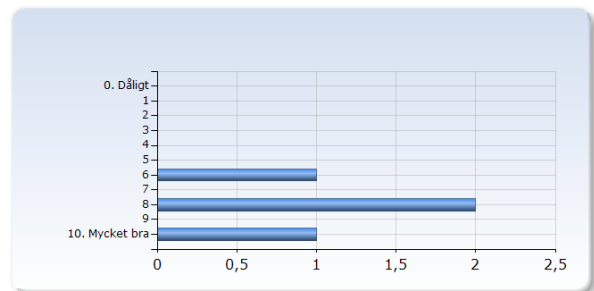
Förberedelse av presentation

Förberedelse av presentation	Antal svar
0. Dåligt	0 (0,0%)
1	0 (0,0%)
2	0 (0,0%)
3	0 (0,0%)
4	1 (25,0%)
5	0 (0,0%)
6	0 (0,0%)
7	0 (0,0%)
8	2 (50,0%)
9	0 (0,0%)
10. Mycket bra	1 (25,0%)
Summa	4 (100,0%)



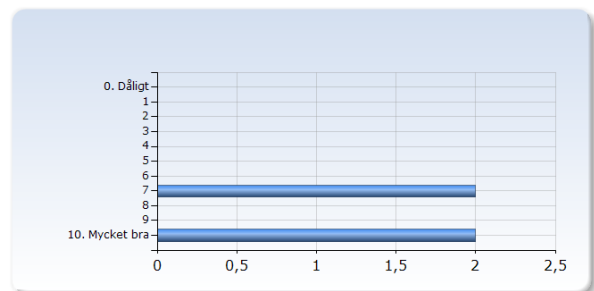
Presentationen

Presentationen	Antal svar
0. Dåligt	0 (0,0%)
1	0 (0,0%)
2	0 (0,0%)
3	0 (0,0%)
4	0 (0,0%)
5	0 (0,0%)
6	1 (25,0%)
7	0 (0,0%)
8	2 (50,0%)
9	0 (0,0%)
10. Mycket bra	1 (25,0%)
Summa	4 (100,0%)



Administrationen

Administrationen	Antal svar
0. Dåligt	0 (0,0%)
1	0 (0,0%)
2	0 (0,0%)
3	0 (0,0%)
4	0 (0,0%)
5	0 (0,0%)
6	0 (0,0%)
7	2 (50,0%)
8	0 (0,0%)
9	0 (0,0%)
10. Mycket bra	2 (50,0%)
Summa	4 (100,0%)



8. Skulle du rekommendera den här kursen till en annan student? (0: Inte alls. 10: Absolut)

Skulle du rekommendera den här kursen till en annan student? (0: Inte alls. 10: Absolut)	Antal svar
0.	0 (0,0%)
1	0 (0,0%)
2	0 (0,0%)
3	0 (0,0%)
4	0 (0,0%)
5	0 (0,0%)
6	0 (0,0%)
7	0 (0,0%)
8	0 (0,0%)
9	0 (0,0%)
4	
10.	(100,0%)
4	
Summa	(100,0%)

